



Assemblea plenaria

Consulta provinciale sulla sicurezza stradale

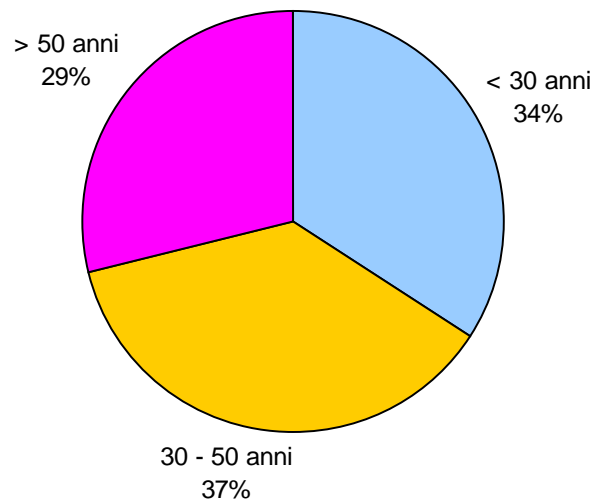
16 dicembre 2010

PROVINCIA DI BRESCIA

Incidenti stradali mortali

15 dicembre 2010

Distribuzione percentuale delle persone decedute rispetto alla fascia di età
(Rassegna stampa dell'Area Tecnica della Provincia di Brescia)


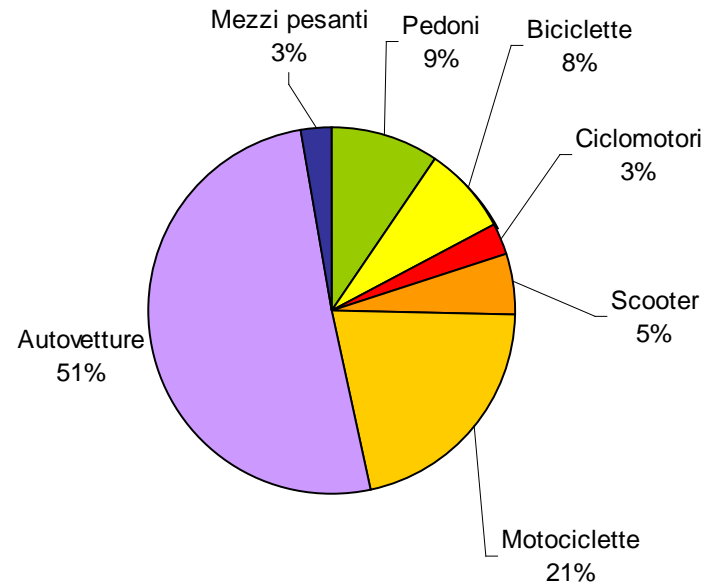


PROVINCIA DI BRESCIA

Incidenti stradali mortali

15 dicembre 2010

Distribuzione percentuale secondo la categorie di utenza
(Rassegna stampa dell'Area Tecnica della Provincia di Brescia)



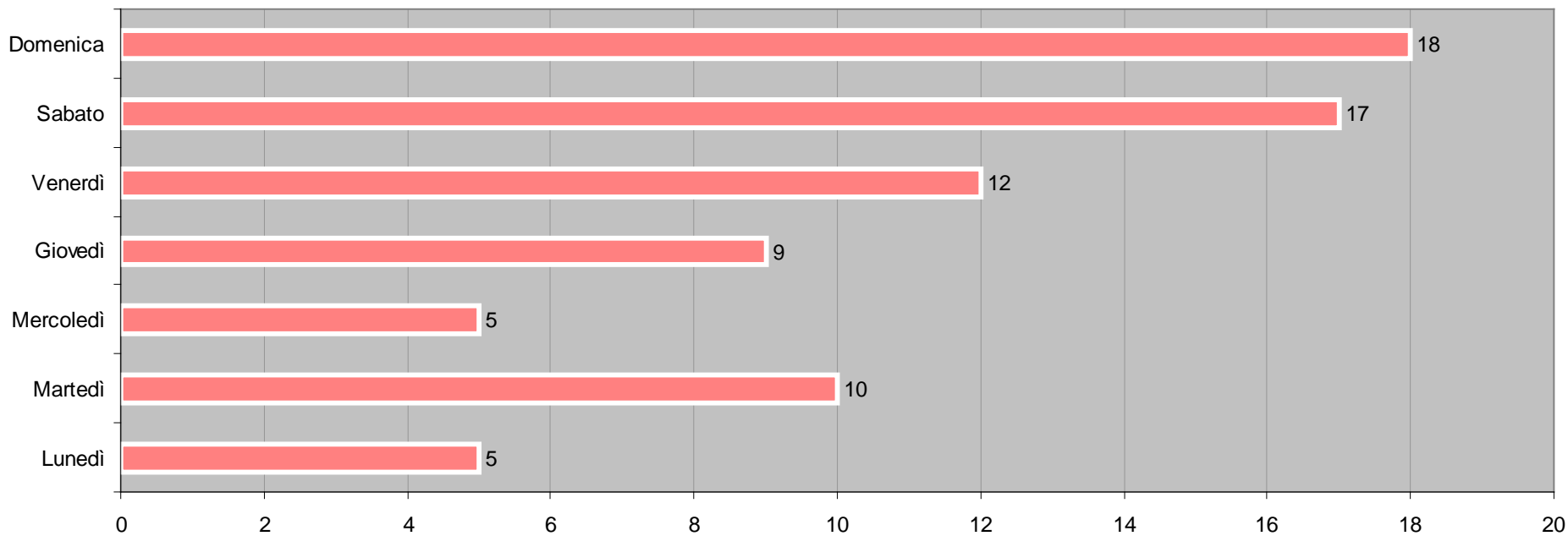
PROVINCIA DI BRESCIA

Incidenti stradali mortali

15 dicembre 2010

Distribuzione percentuale secondo il giorno della settimana

(Rassegna stampa dell'Area Tecnica della Provincia di Brescia)

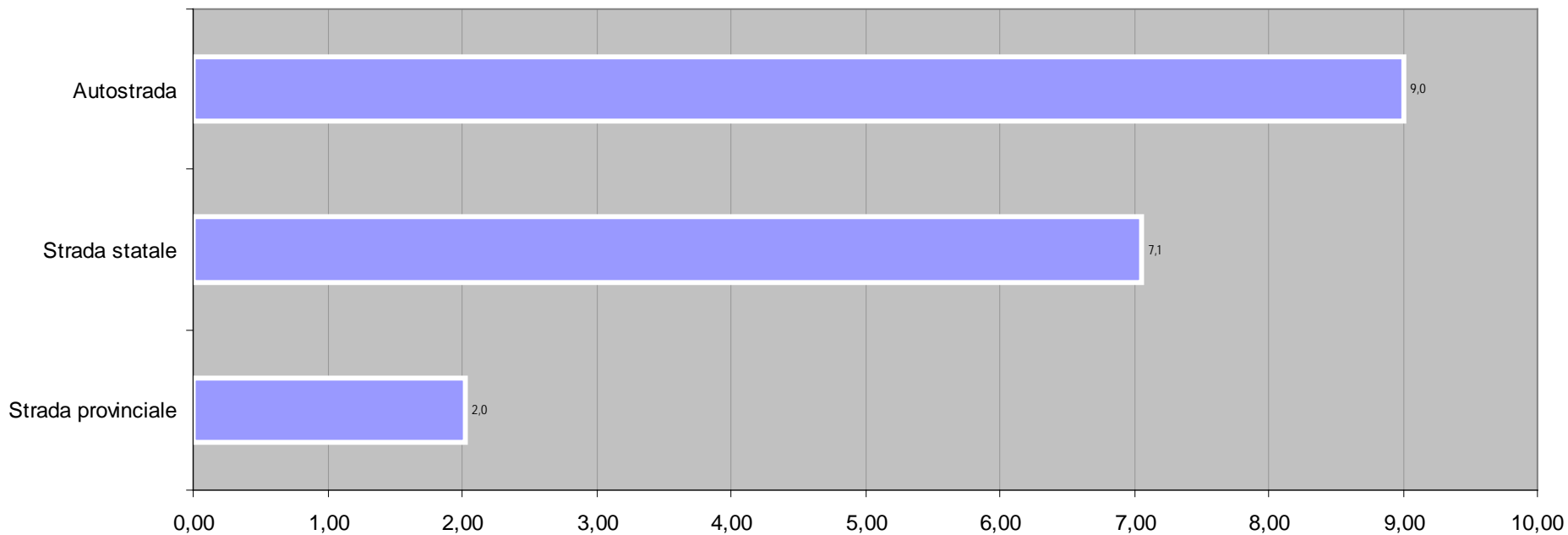


PROVINCIA DI BRESCIA

Incidenti stradali mortali

15 dicembre 2010

Numero degli incidenti mortali ogni 100 km di strada
(Rassegna stampa dell'Area Tecnica della Provincia di Brescia)

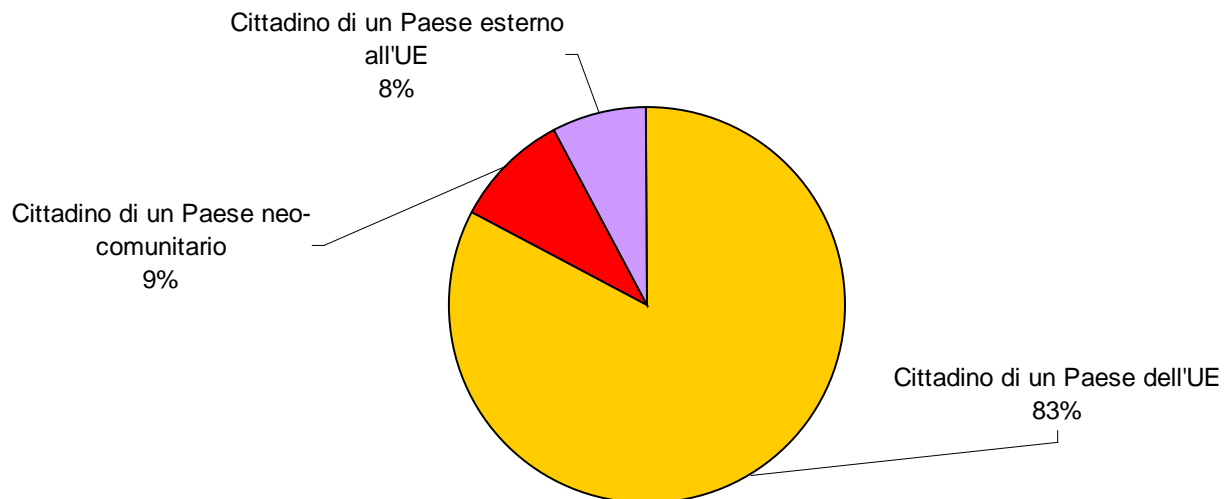


PROVINCIA DI BRESCIA

Incidenti stradali mortali

15 dicembre 2010

Distribuzione percentuale del numero delle persone decedute
rispetto alla cittadinanza
(Rassegna stampa dell'Area Tecnica della Provincia di Brescia)



Quadro nazionale

- Il Rapporto ISTAT evidenzia nel 2009 un calo rispetto al 2008 dei sinistri (-1,6%), morti (-10%) e feriti (-1%).
- Anche a livello nazionale luglio si conferma il mese "nero", sabato il giorno con più morti, le 18:00 l'ora più critica.

Numero di incidenti con lesioni alle persone verificatesi in Italia Decennio 2000-2009

Fonte ISTAT

