



PROVINCIA  
DI BRESCIA

# Rendiconto 2020

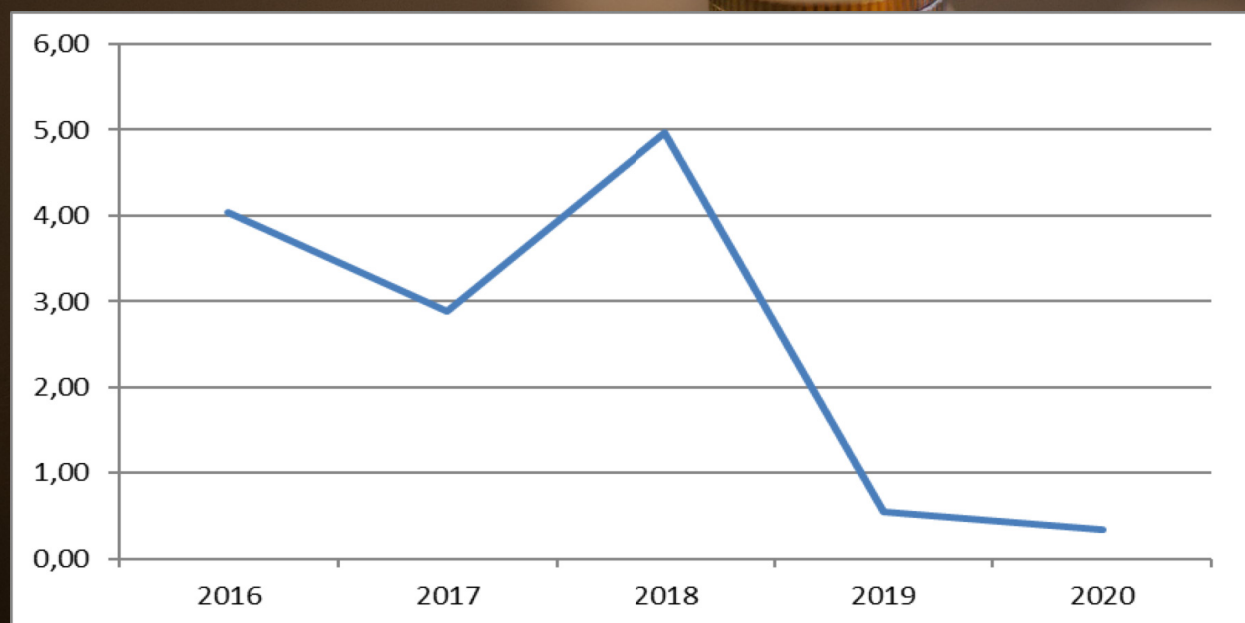




# Rendiconto 2020

## AVANZO DI AMMINISTRAZIONE DISPONIBILE

2016	2017	2018	2019	2020
4,04	2,89	4,96	0,55	0,34

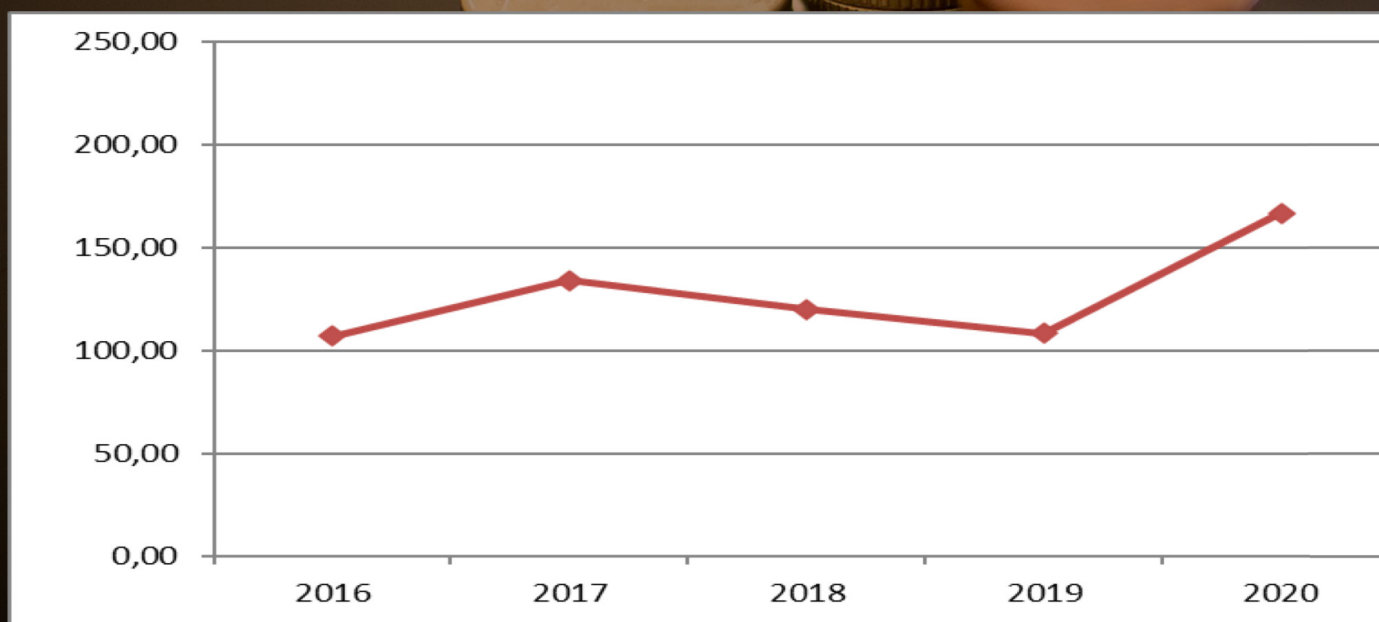




# Rendiconto 2020

## FONDO CASSA


2016	2017	2018	2019	2020
107,26	134,30	120,25	108,47	166,71



## Accertamenti di Competenza 2020

Titoli dell'Entrata		Importo	% sul totale complessivo delle Entrate
	Utilizzo avanzo di amministrazione	7.625.774,83	2,09%
	Fondo pluriennale vincolato di parte corrente	7.714.894,63	2,11%
	Fondo pluriennale vincolato in conto capitale	94.264.949,21	25,79%
Titolo I	Entrate di natura tributaria, contributiva e perequativa	87.682.196,98	23,99%
Titolo II	Trasferimenti correnti	49.039.802,70	13,42%
Titolo III	Entrate extratributarie	53.885.805,81	14,74%
Titolo IV	Entrate in conto capitale	52.734.620,04	14,43%
Titolo V	Entrate da riduzioni di attività finanziarie	155.204,22	0,04%
Titolo VI	Accensione di prestiti		0,00%
Titolo VII	Anticipazioni da istituto tesoriere/cassiere		0,00%
Titolo IX	Entrate per conto terzi e partite di giro	12.418.589,37	3,40%
	<b>Totale complessivo entrate</b>	<b>365.521.837,79</b>	<b>100,00%</b>

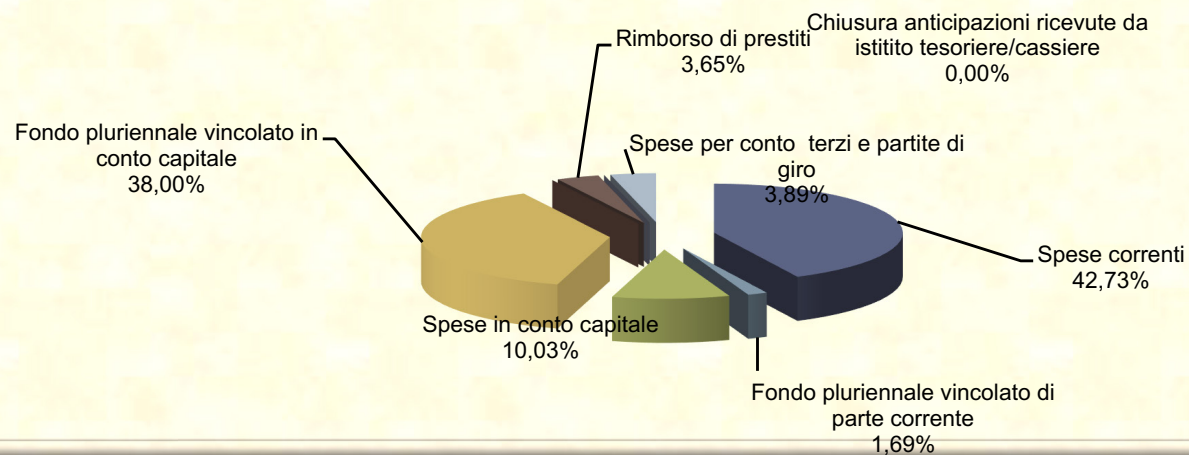
### Composizione dell'Entrata 2020



## Impegni di Competenza 2020

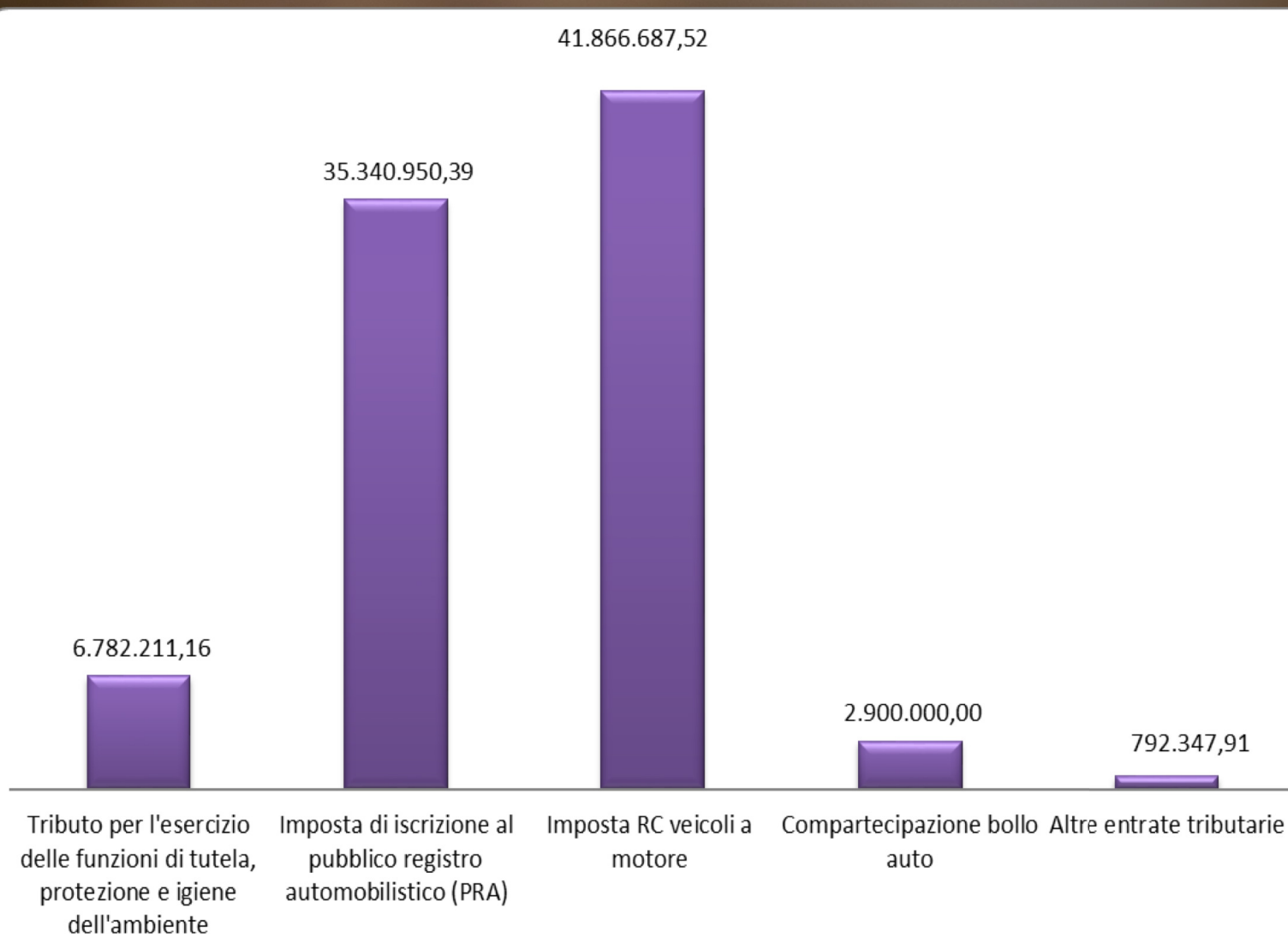
Titoli della Spesa		Importo	% sul totale complessivo delle Spese
Titolo I	Spese correnti	136.271.755,57	42,73%
	Fondo pluriennale vincolato di parte corrente	5.404.044,66	1,69%
Titolo II	Spese in conto capitale	31.971.456,34	10,03%
	Fondo pluriennale vincolato in conto capitale	121.171.516,58	38,00%
Titolo III	Spese per incremento di attività finanziarie		0,00%
Titolo IV	Rimborso di prestiti	11.653.510,20	3,65%
Titolo V	Chiusura anticipazioni ricevute da istituto tesoriere/cassiere		0,00%
Titolo VII	Spese per conto terzi e partite di giro	12.418.589,37	3,89%
	<b>Totale complessivo spese</b>	<b>318.890.872,72</b>	<b>100,00%</b>

### Composizione della Spesa 2020



TITOLO I - ENTRATE CORRENTI TRIBUTARIE		
	Importo	%
Tributo per l'esercizio delle funzioni di tutela, protezione e igiene dell'ambiente	6.782.211,16	7,73%
Imposta di iscrizione al pubblico registro automobilistico (PRA)	35.340.950,39	40,31%
Imposta RC veicoli a motore	41.866.687,52	47,75%
Compartecipazione bollo auto	2.900.000,00	3,31%
Altre entrate tributarie	792.347,91	0,90%
Totale	87.682.196,98	100,00%

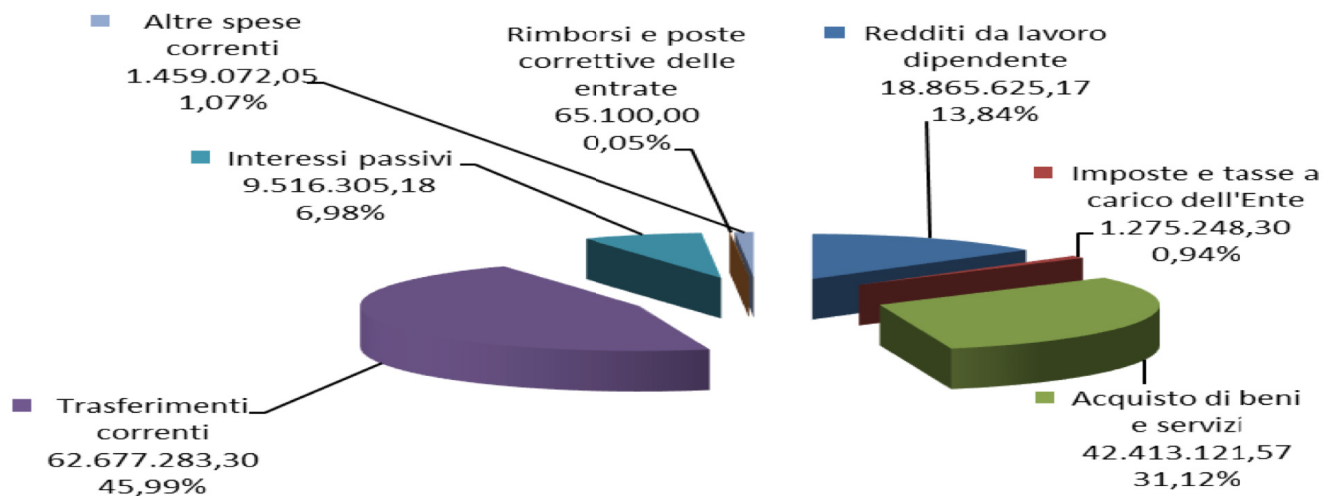
# Rendiconto 2020



# Rendiconto 2020

Macroaggregati di Bilancio	Importo	%
Redditi da lavoro dipendente	18.865.625,17	13,84%
Imposte e tasse a carico dell'Ente	1.275.248,30	0,94%
Acquisto di beni e servizi	42.413.121,57	31,12%
Trasferimenti correnti	62.677.283,30	45,99%
Interessi passivi	9.516.305,18	6,98%
Rimborsi e poste correttive delle entrate	65.100,00	0,048%
Altre spese correnti	1.459.072,05	1,07%
<b>Totale Spesa Corrente</b>	<b>136.271.755,57</b>	<b>100,00%</b>

**Composizione della Spesa Corrente 2020 per Macroaggregato**







# Rendiconto 2020

## SPESE TITOLO II PER MISSIONI

Missioni di Bilancio	Spese	% su totale
Servizi istituzionali, generali e di gestione	2.218.939,08	6,94%
Ordine pubblico e sicurezza		
Istruzione e diritto allo studio	9.007.141,07	28,17%
Tutela e valorizzazione dei beni e delle attività culturali		
Politiche giovanili, sport e tempo libero		
Turismo		
Assetto del territorio ed edilizia abitativa	439.442,96	1,37%
Sviluppo sostenibile e tutela del territorio e dell'ambiente	753.897,80	2,36%
Trasporti e diritto alla mobilità	16.745.812,88	52,38%
Soccorso civile	25.799,99	0,08%
Diritti sociali, politiche sociali e famiglia		
Sviluppo economico e competitività		
Politiche per il lavoro e la formazione professionale	2.780.422,46	8,70%
Agricoltura, politiche agroalimentari e pesca		
Energia e diversificazione delle fonti energetiche		
	Totale Investimenti 2020	31.971.456,24 100,00%

# Rendiconto 2020

