




Totale periodo dal 01/10/2016 al 31/12/2016

ENTE:	<b>PROVINCIA DI BRESCIA (SERVIZIO NON DEFINITO)</b>
INDICAZIONE DELLA SEDE O DEL CANALE DI RILEVAZIONE:	<b>WEB</b>
N. UTENTI TOTALE:	<b>78</b>
N. UTENTI CHE HANNO ESPRESSO IL GIUDIZIO (IN VALORE ASSOLUTO E IN % SUL TOTALE):	<b>78 / 100.00%</b>



**mettiamoci  
la faccia**

GIUDIZIO PREVALENTE			
LIVELLO DI SODDISFAZIONE			
N. GIUDIZI ESPRESSI:	<b>47</b>	<b>5</b>	<b>26</b>
VALORE IN %	<b>60.26%</b>	<b>6.41%</b>	<b>33.33%</b>



**MOTIVI DI INSODDISFAZIONE**

