



***Rappresentazione grafica dei risultati della Gestione del Rischio di cui al Piano di Prevenzione della Corruzione e della Trasparenza della Provincia di Brescia 2018 - 2020.***

**Premessa**

In attuazione a quanto previsto dal vigente Piano Triennale di Prevenzione della Corruzione e della Trasparenza 2018 – 2020 della Provincia di Brescia e, in particolare, dall'articolo 7 - Trasparenza e Integrità, si pubblica, quale misura di trasparenza rafforzata, una rappresentazione grafica dei risultati della Gestione del Rischio.

Il presente documento è redatto dalla Segreteria Generale, sulla base dei dati contenuti nel vigente Piano Triennale di Prevenzione della Corruzione e della Trasparenza.

**Tabella**

***Tabella n. 1***

<b>Denominazione Settore</b>	<b>numero Processi mappati</b>
della Avvocatura e Affari Generali	6
dell'Ambiente e della Protezione Civile	33
della Polizia Provinciale	8
dei Trasporti	7
della Programmazione e dei Servizi Finanziari	5
Servizio di Staff Razionalizzazione della Spesa e Gestione Amministrativa del Patrimonio	4
della Cultura e dei Servizi alla Persona	3
della Stazione Appaltante – Centrale Unica di Committenza di Area Vasta	4
della Innovazione, del Turismo e dei Servizi ai Comuni	10
della Pianificazione Territoriale	6
delle Strade - Edilizia Scolastica e Direzionale	8
delle Risorse Umane e Controllo di Gestione	8
della Istruzione, della Formazione e del Lavoro	16
<b>Totale</b>	<b>118</b>

## Grafici

Grafico n. 1

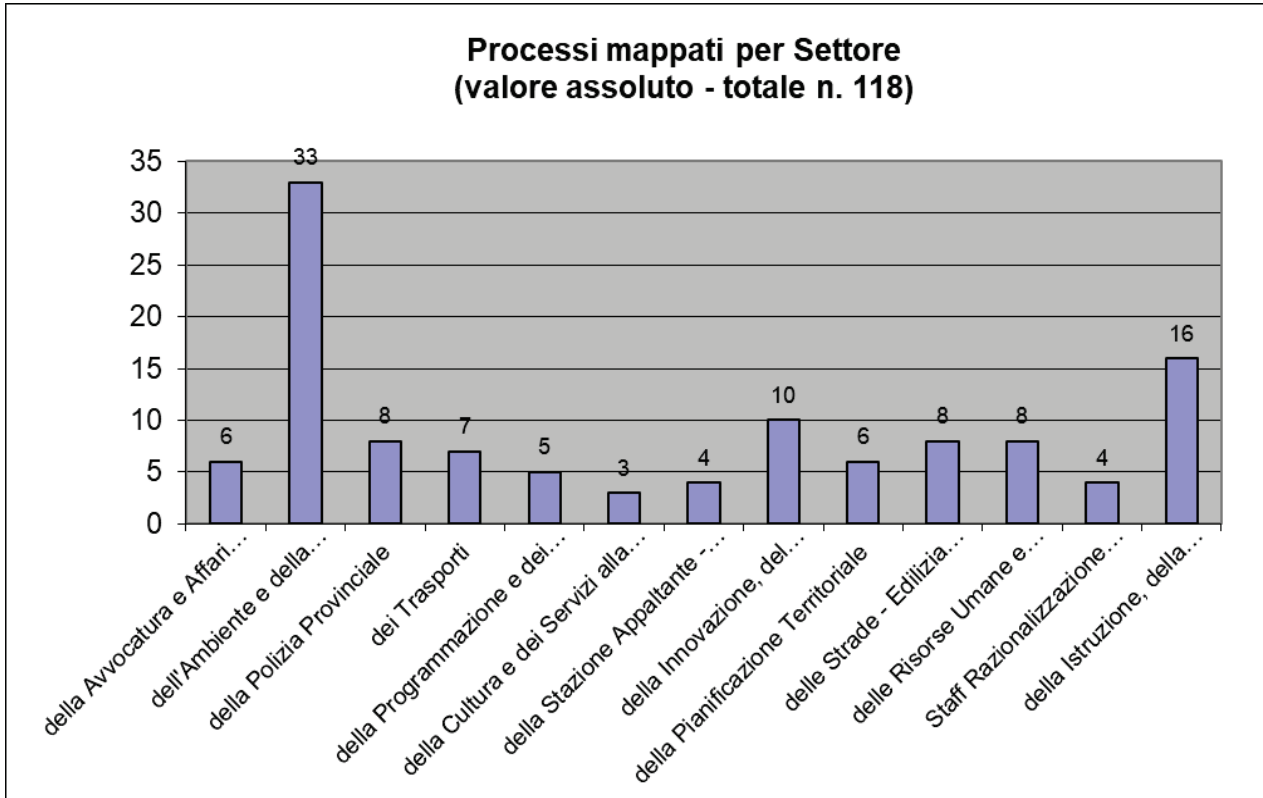
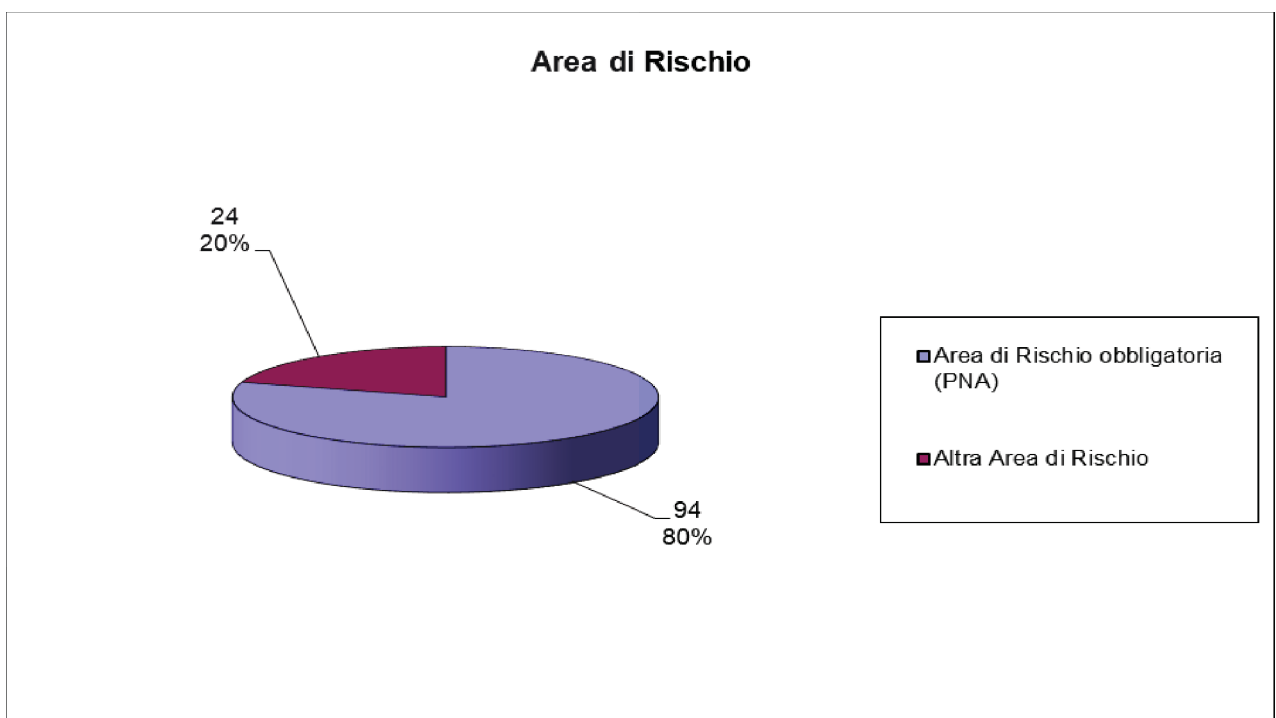
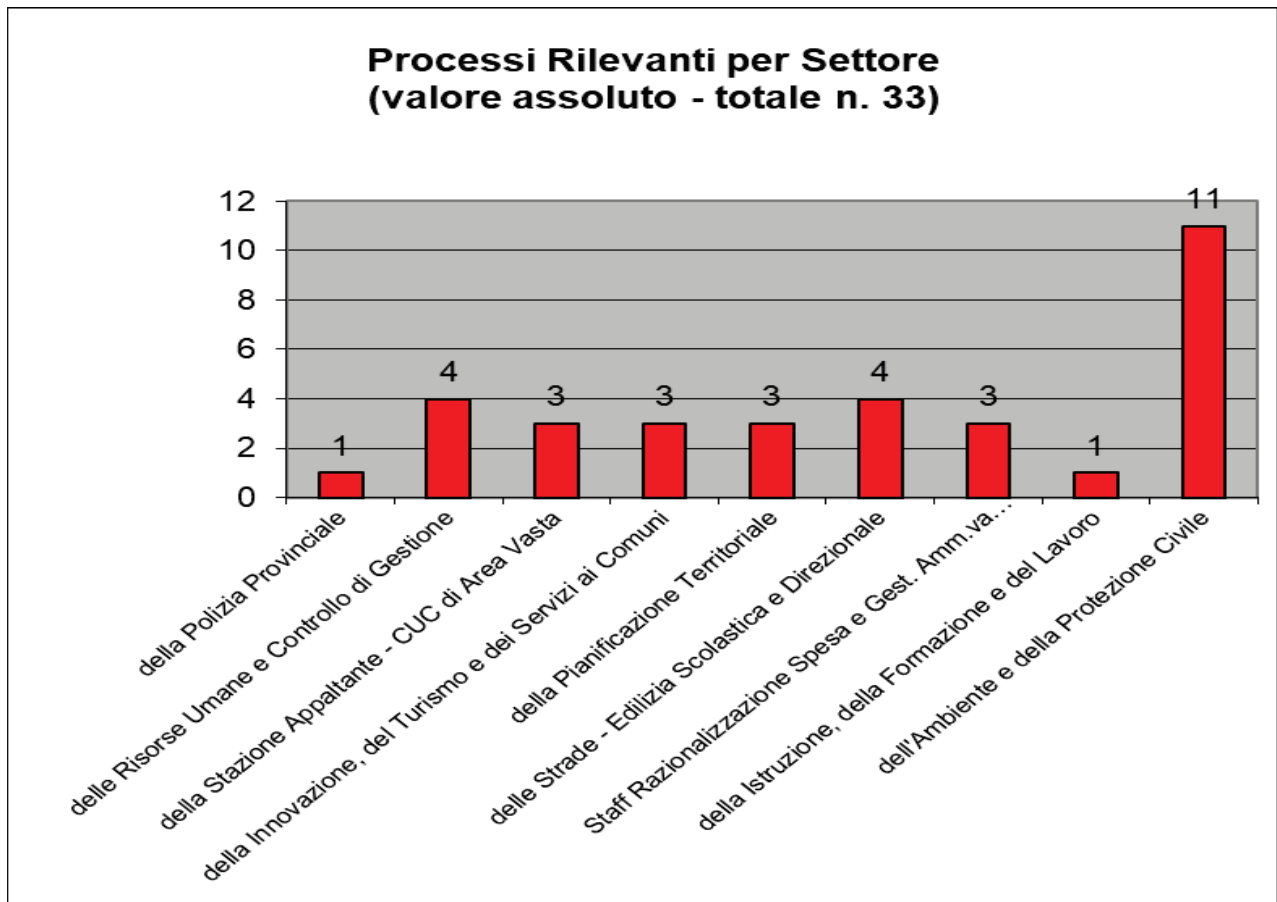


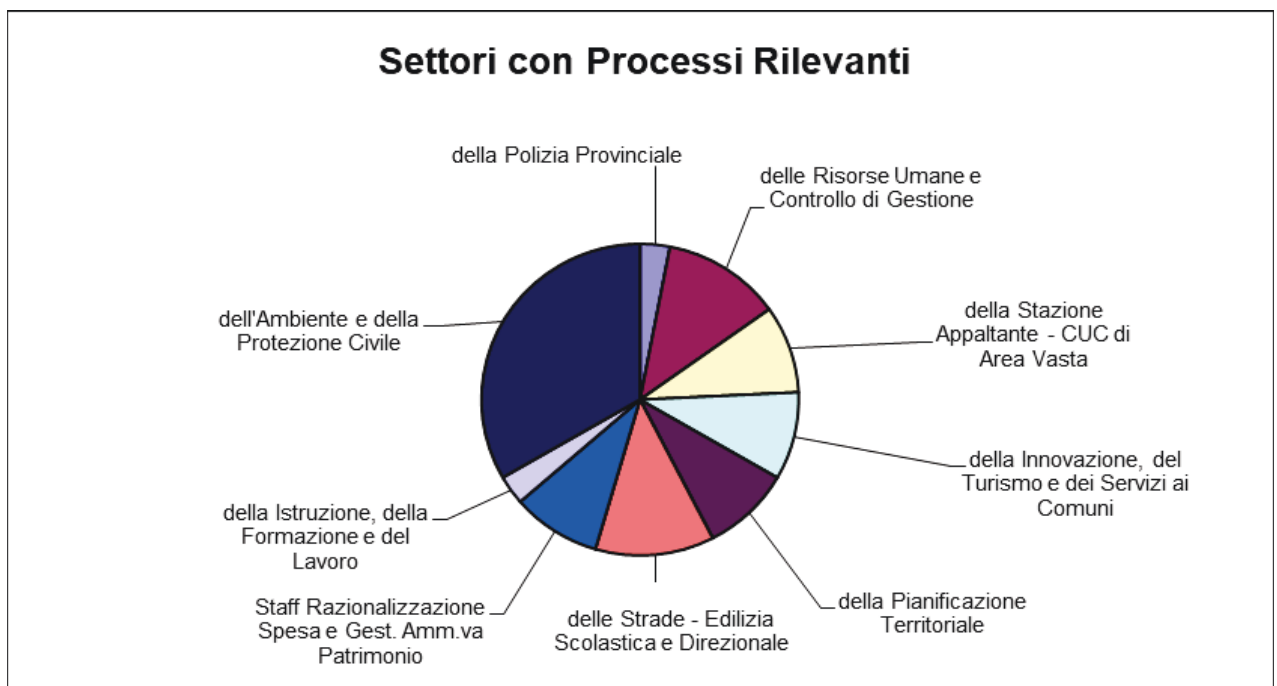
Grafico n. 2



**Grafico n. 3**



**Grafico n. 4**



**Grafico n. 5**

