



Rappresentazione grafica dei risultati del monitoraggio dei tempi procedurali per Processi a Rischio Rilevante (periodo 1 gennaio – 31 dicembre 2018)

Premessa

In attuazione a quanto previsto dal vigente Piano Triennale di Prevenzione della Corruzione e della Trasparenza 2019 – 2021 della Provincia di Brescia e, in particolare, dall'articolo 7 - Trasparenza e Integrità, si pubblica, quale misura di trasparenza rafforzata, una rappresentazione grafica dei risultati del monitoraggio dei tempi procedurali per Processi a Rischio Rilevante.

Il presente documento è redatto dalla Segreteria Generale, sulla base dei dati contenuti nelle Tabelle relative al monitoraggio dei tempi procedurali, pubblicate sul Sito Ufficiale della Provincia di Brescia, nella Sezione Amministrazione Trasparente.

Tutti i dati si riferiscono al periodo 1 gennaio - 31 dicembre 2018 e riguardano unicamente i Procedimenti relativi a Processi classificati a Rischio Rilevante.

Per ulteriori approfondimenti nonché per i dati relativi a Procedimenti con minore Grado di Rischio (Medio – Basso, Trascurabile) si rimanda alle apposite Tabelle pubblicate in questa stessa pagina del Sito Ufficiale della Provincia di Brescia.

Grafici

Grafico n. 1

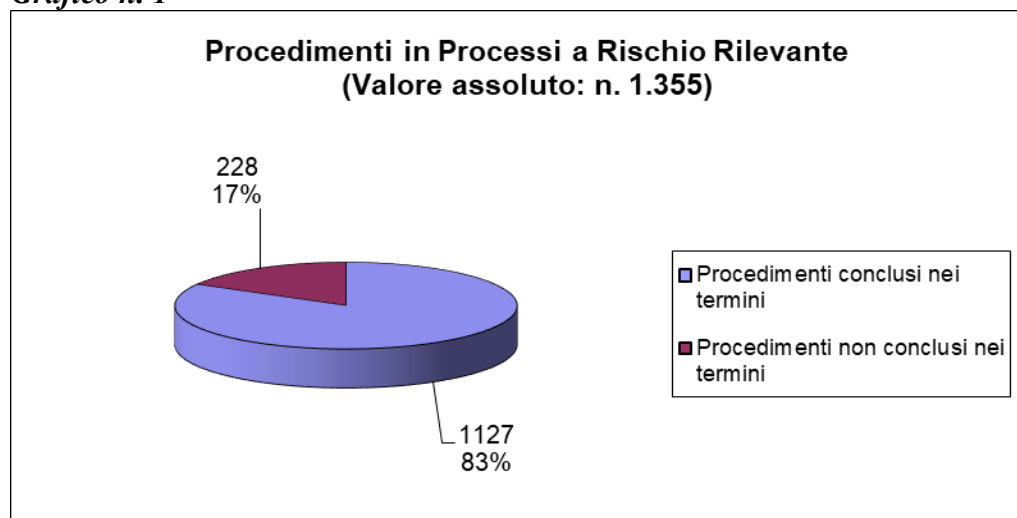


Grafico n. 2

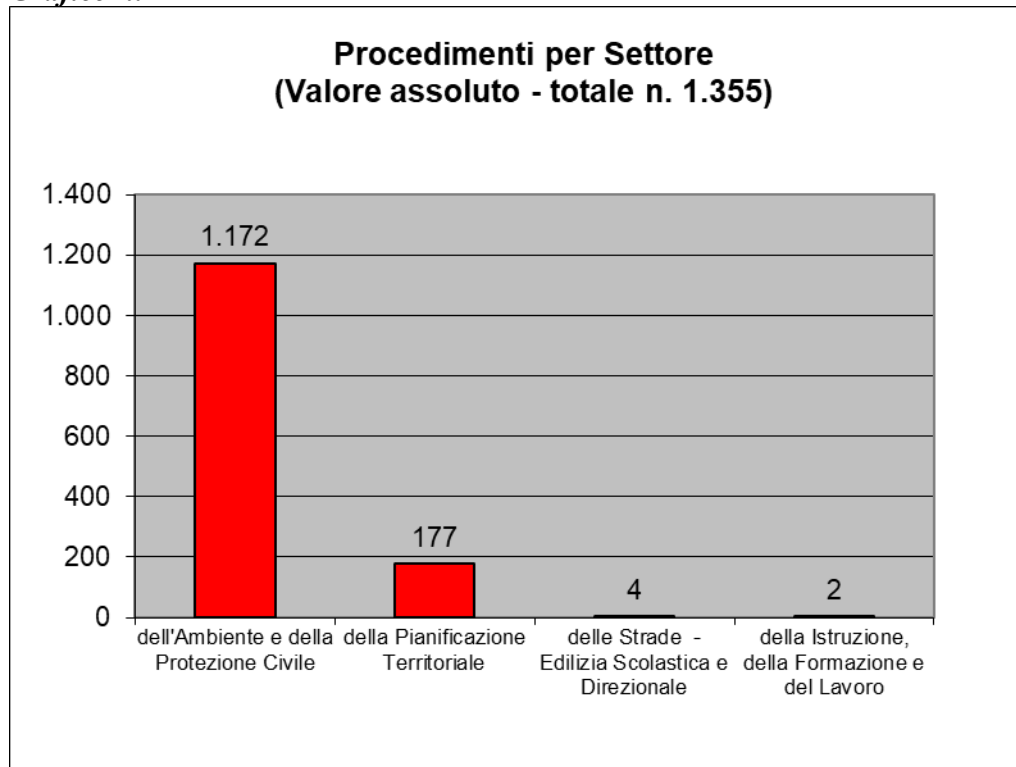


Grafico n. 3



Grafico n. 4

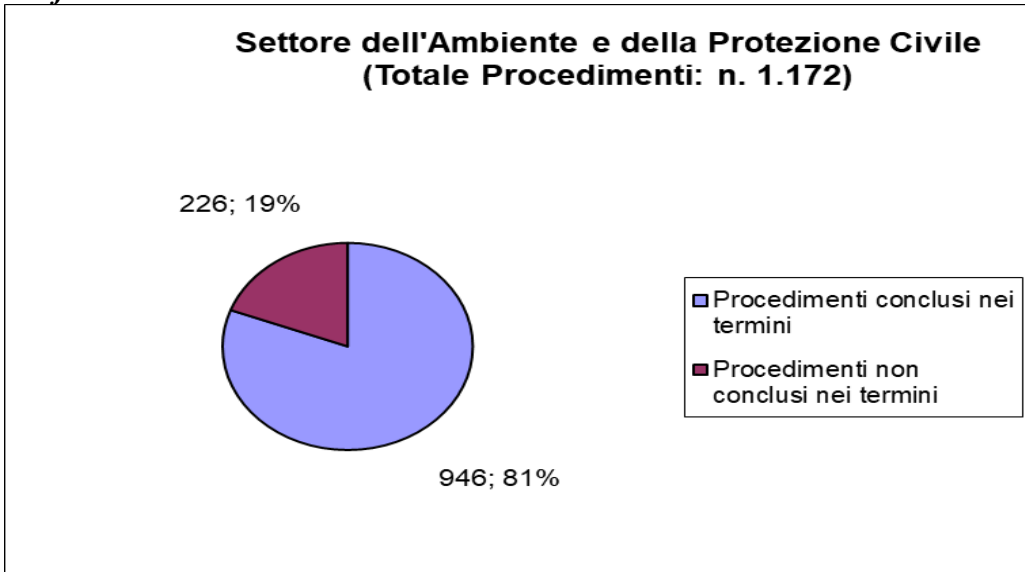


Grafico n. 5

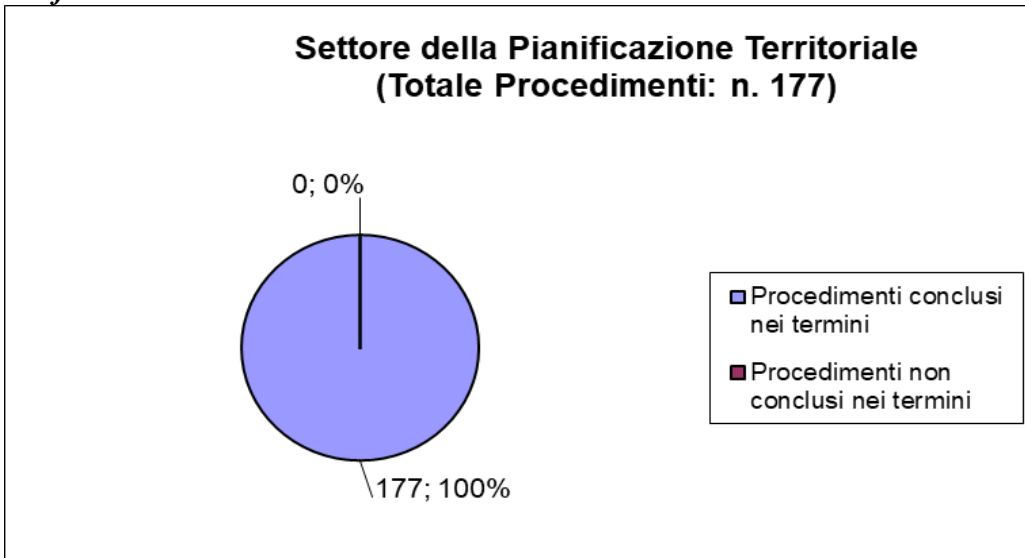


Grafico n. 6

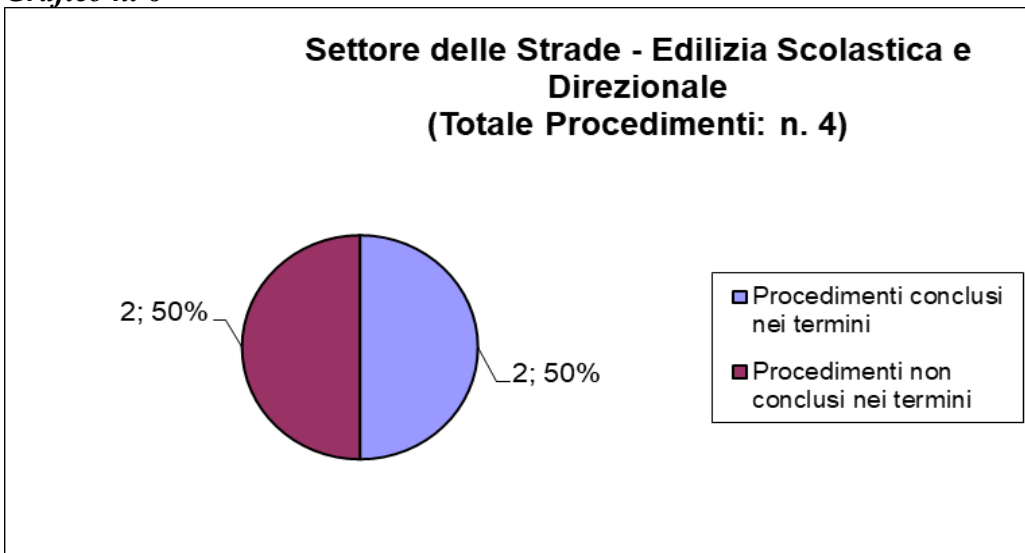


Grafico n. 7

