



***Rappresentazione grafica dei risultati del monitoraggio circa l'attuazione delle Misure di Prevenzione della Corruzione riferite a Processi a Rischio Rilevante (periodo 1 gennaio – 31 dicembre 2016)***

**Premessa**

In attuazione a quanto previsto dal vigente Piano Triennale di Prevenzione della Corruzione e della Trasparenza 2017 – 2019 della Provincia di Brescia e, in particolare, dall'articolo 7 - Trasparenza e Integrità, si pubblica, quale misura di trasparenza rafforzata, una rappresentazione grafica dei risultati del monitoraggio circa l'attuazione delle Misure di Prevenzione della Corruzione riferite a Processi a Rischio Rilevante.

Il presente documento è redatto dalla Segreteria Generale, sulla base dei dati relativi al monitoraggio delle Misure di Prevenzione della Corruzione. Tali dati sono altresì confluiti nella Relazione Annuale del Responsabile della Prevenzione della Corruzione pubblicata sul Sito Ufficiale della Provincia di Brescia, nella Sezione Amministrazione Trasparente (1).

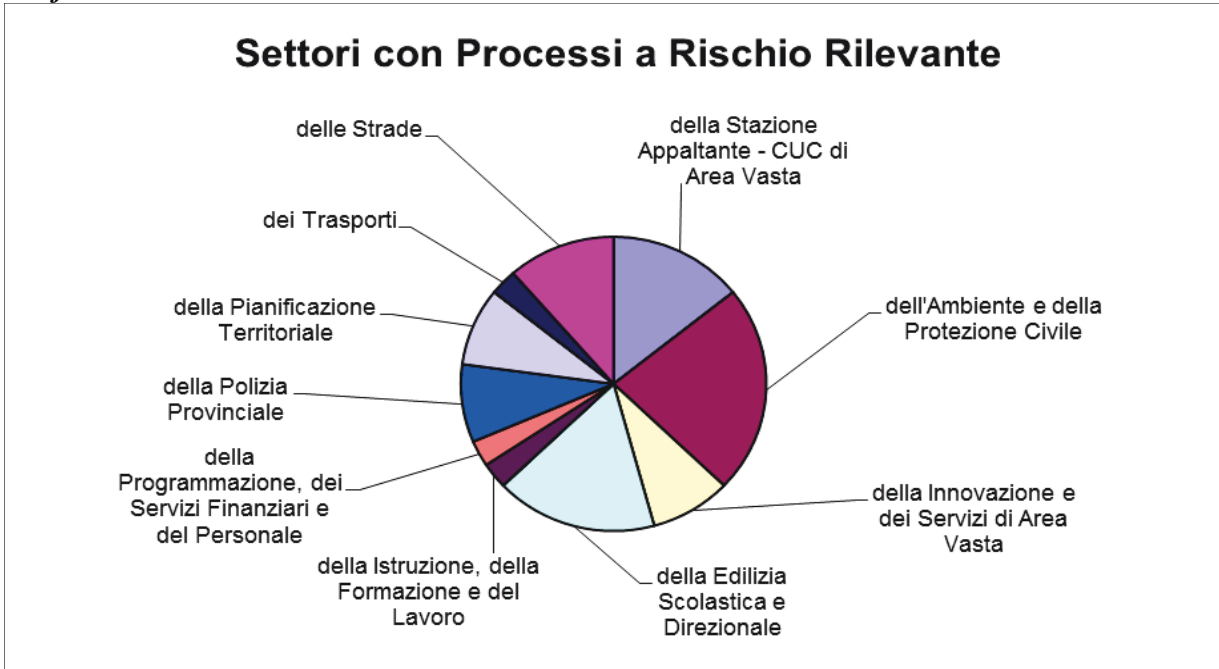
Tutti i dati si riferiscono al periodo 1 gennaio - 31 dicembre 2016 e riguardano unicamente le Misure di Prevenzione Specifiche per Settore, relative a Processi classificati a Rischio Rilevante.

Per ulteriori approfondimenti, nonché per i dati relativi a Misure riferite a Processi con minore Grado di Rischio (Medio – Basso, Trascurabile) e per i dati relativi alle Misure di carattere Generale, si rimanda a quanto riportato nel Piano Triennale di Prevenzione della Corruzione e della Trasparenza e nella Relazione Annuale del Responsabile della Prevenzione della Corruzione, entrambi pubblicati, ai sensi del decreto legislativo n. 33/2013, in questa stessa pagina del Sito Ufficiale della Provincia di Brescia.

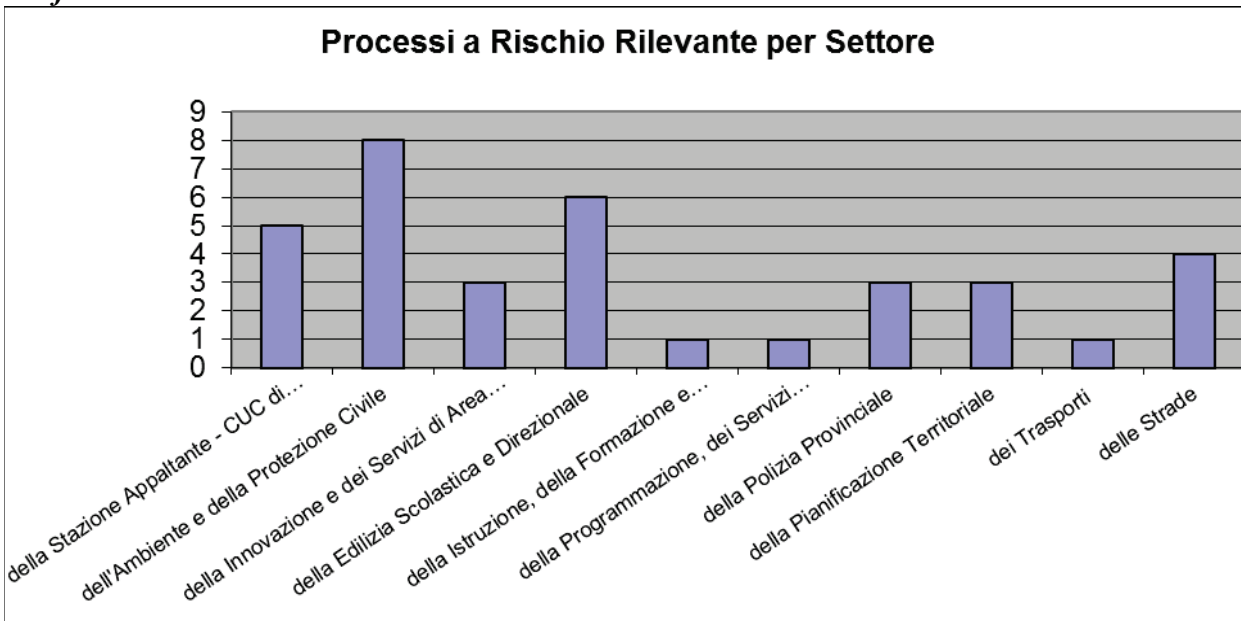
(1): il presente documento tiene anche conto degli esiti di un accertamento conclusosi nel corrente anno 2017: la relativa misura è stata prudenzialmente indicata come parzialmente eseguita, anche se la non conformità rilevata ha interessato una singola pratica.

## Grafici

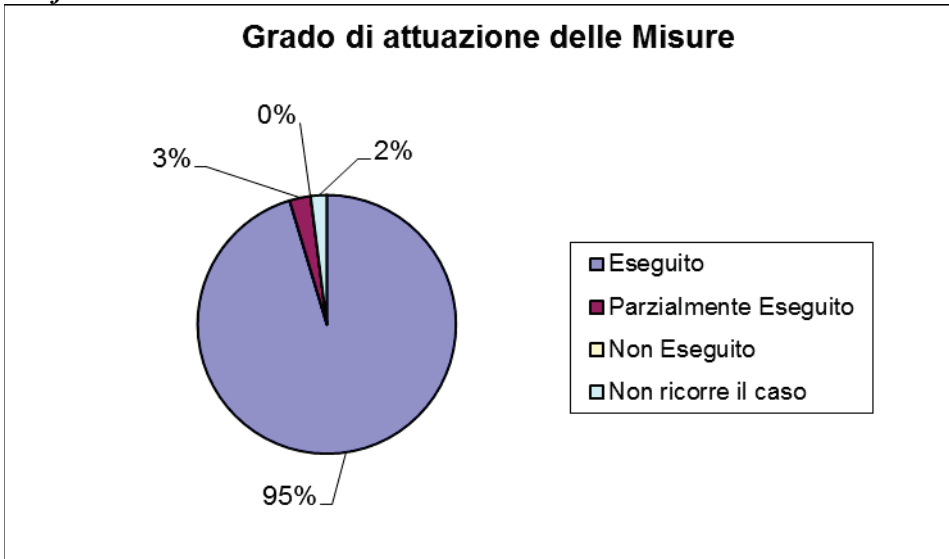
**Grafico n. 1**



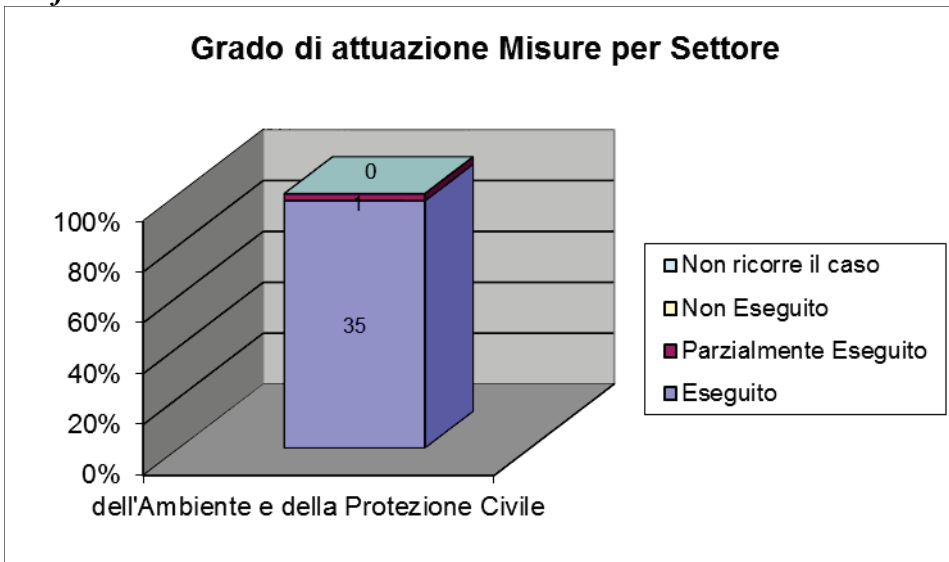
**Grafico n. 2**




**Grafico n. 3**



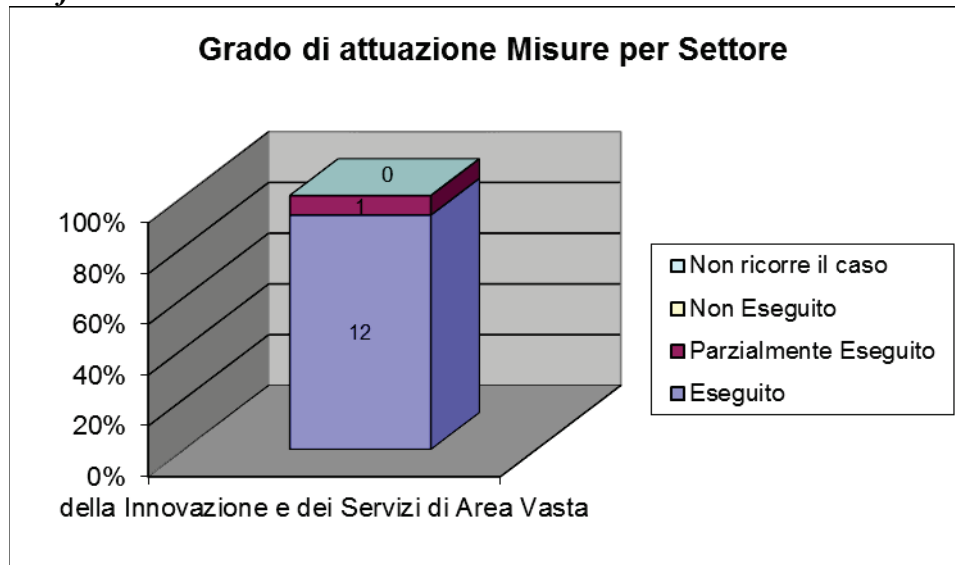
**Grafico n. 4**



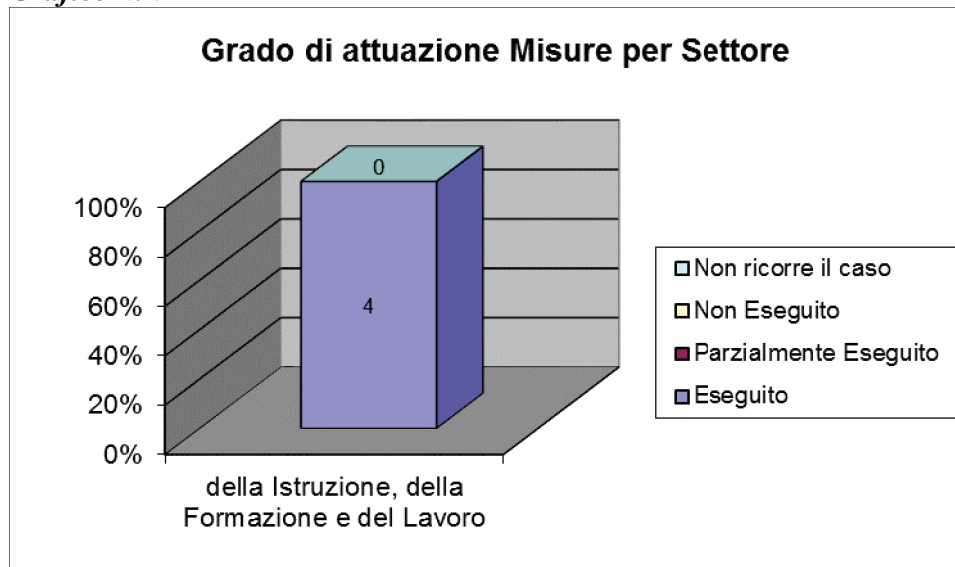
**Grafico n. 5**



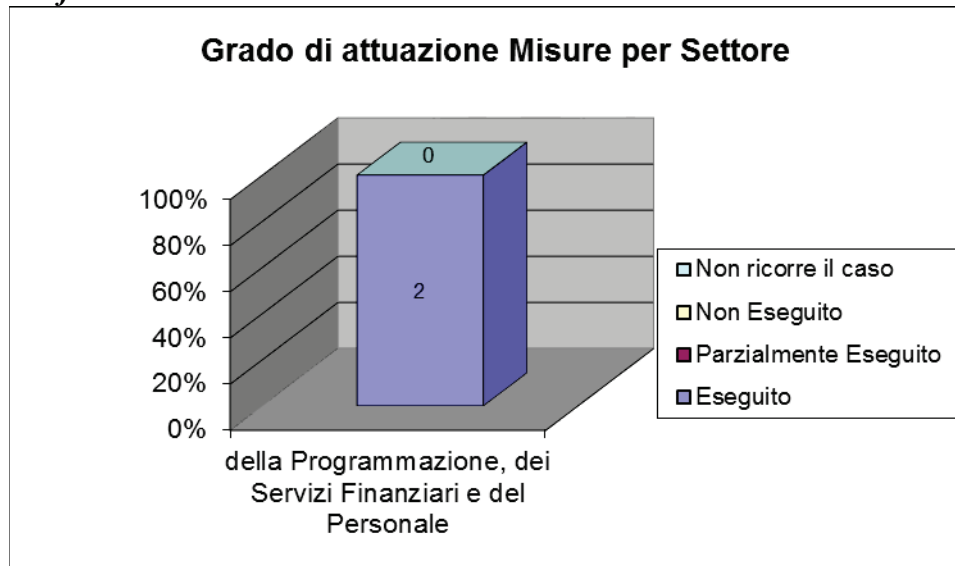
**Grafico n. 6**




**Grafico n. 7**



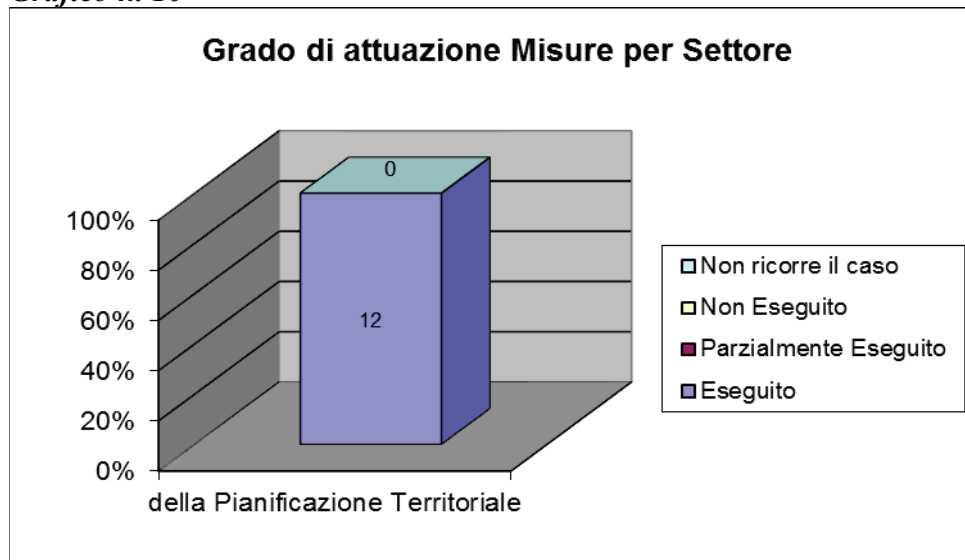
**Grafico n. 8**



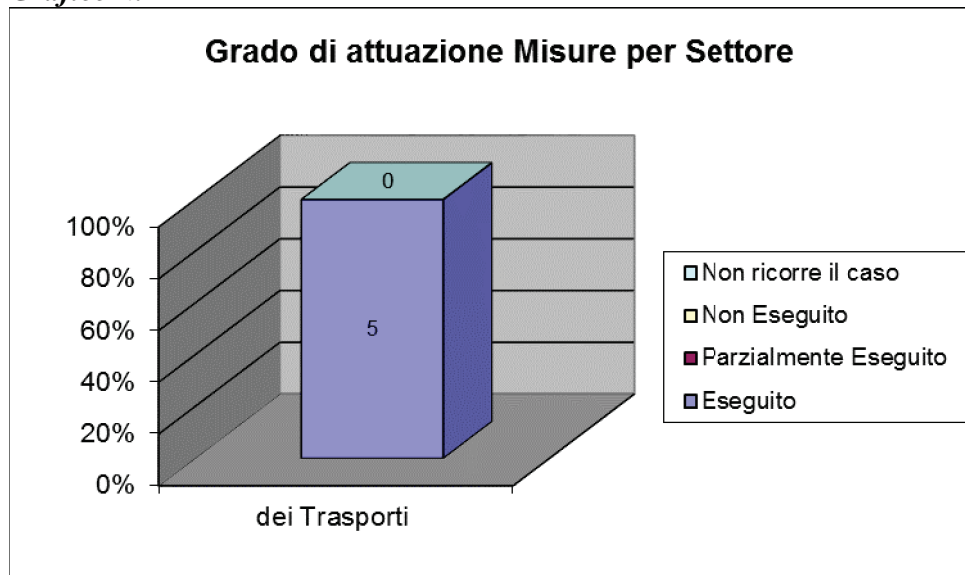
**Grafico n. 9**



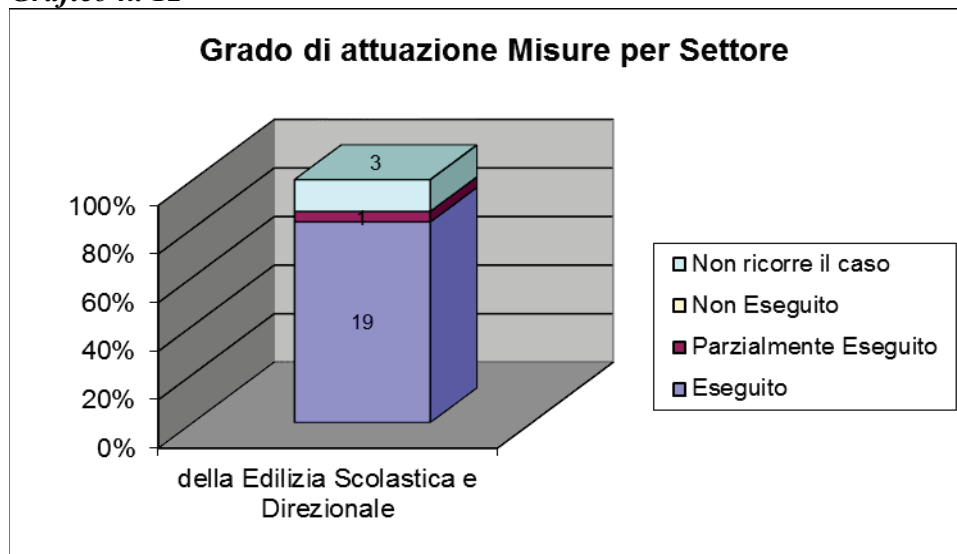
**Grafico n. 10**



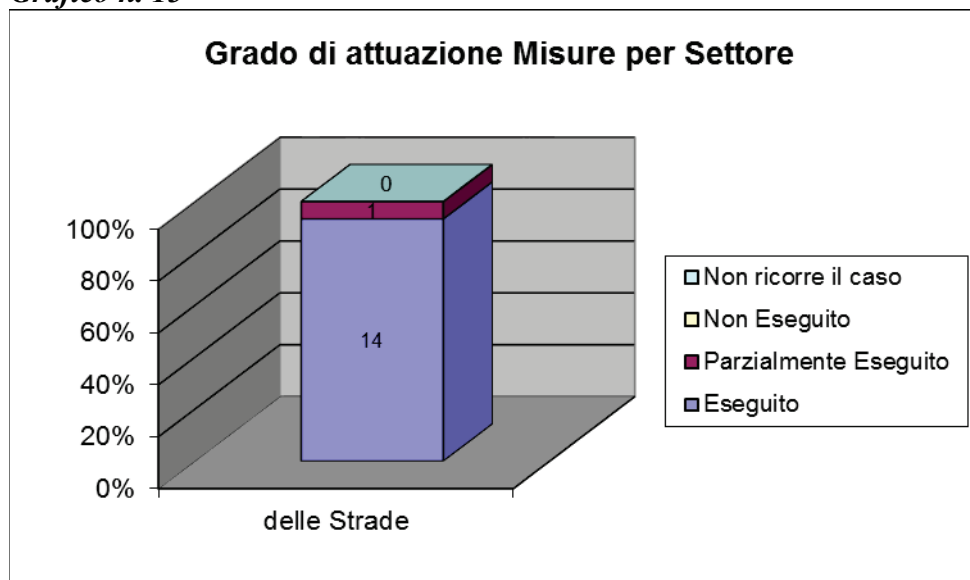
**Grafico n. 11**



**Grafico n. 12**



**Grafico n. 13**



**Legenda Grafici:**

- ✓ Eseguito: la Misura prevista ha trovato completa attuazione;
- ✓ Parzialmente Eseguito: la Misura prevista ha trovato attuazione parziale per le motivazioni riportate nella scheda di monitoraggio;
- ✓ Non Eseguito: la Misura prevista non ha trovato attuazione per le motivazioni riportate nella scheda di monitoraggio;
- ✓ Non ricorre il caso: non è stata svolta, in concreto, alcuna attività cui la Misura si riferisce.