



Rappresentazione grafica dei contenuti della Relazione semestrale circa gli esiti del Controllo Successivo di Regolarità Amministrativa e Contabile (primo e secondo semestre 2015)

Premessa

In attuazione a quanto previsto dal vigente Piano Triennale di Prevenzione della Corruzione 2016 – 2018 della Provincia di Brescia e, in particolare, dall'articolo 6 della Sezione Speciale dedicata al Programma Triennale per la Trasparenza e l'Integrità, si pubblica, quale misura di trasparenza rafforzata, una rappresentazione grafica dei contenuti della Relazione semestrale circa gli esiti del Controllo Successivo di Regolarità Amministrativa e Contabile.

Il presente documento è redatto dalla Segreteria Generale sulla base dei dati contenuti nelle Relazioni sugli esiti del Controllo Successivo di Regolarità Amministrativa e Contabile riferite al primo e secondo semestre 2015, entrambe redatte ai sensi dell'articolo 4 del Regolamento sugli Strumenti e Modalità dei Controlli Interni. Tali dati sono altresì confluiti nella Relazione Annuale del Responsabile della Prevenzione della Corruzione pubblicata sul Sito Ufficiale della Provincia di Brescia, nella Sezione Amministrazione Trasparente.

Per ulteriori approfondimenti si rimanda a quanto riportato nel Piano Triennale di Prevenzione della Corruzione e nella Relazione Annuale del Responsabile della Prevenzione della Corruzione, entrambi pubblicati, ai sensi del decreto legislativo n. 33/2013, in questa stessa pagina del Sito Ufficiale della Provincia di Brescia.

Grafici e Tabelle

Grafico n. 1

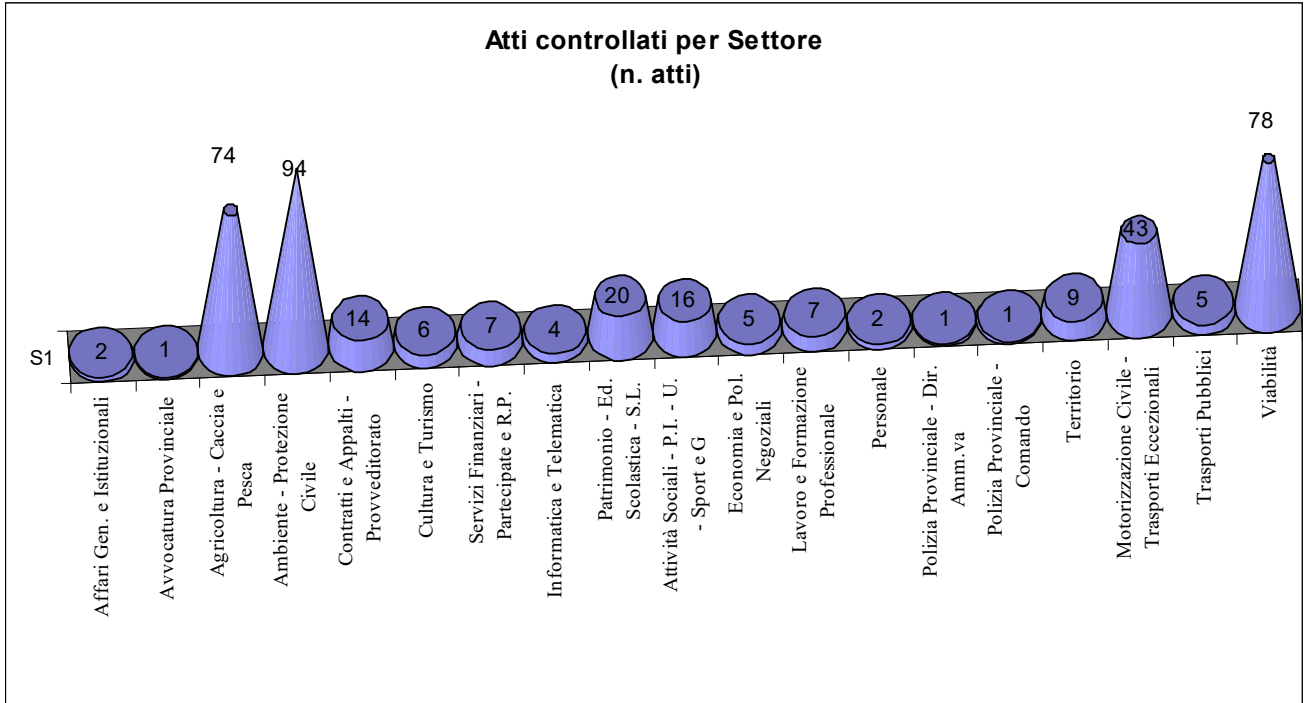
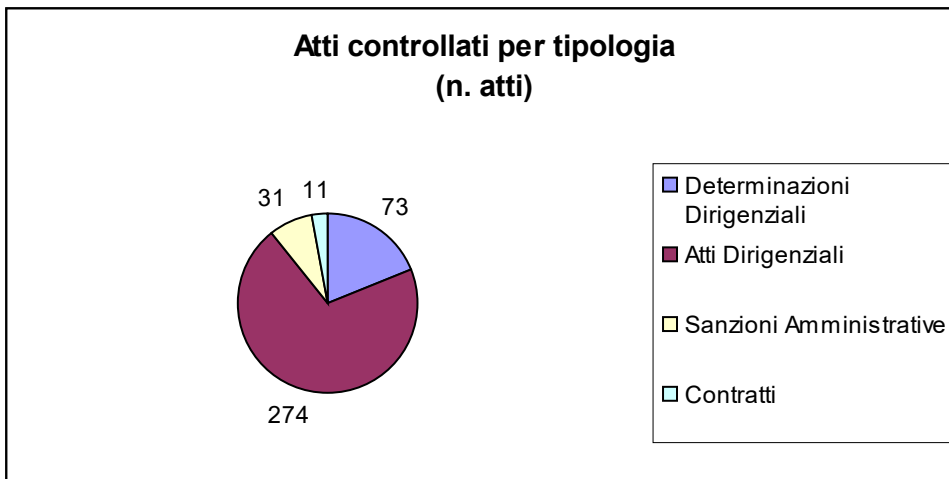


Grafico n. 2



Legenda Grafico: Atti Dirigenziali – Trattasi di altri atti dirigenziali, quali autorizzazioni, concessioni, certificazioni, ecc.

Grafico n. 3

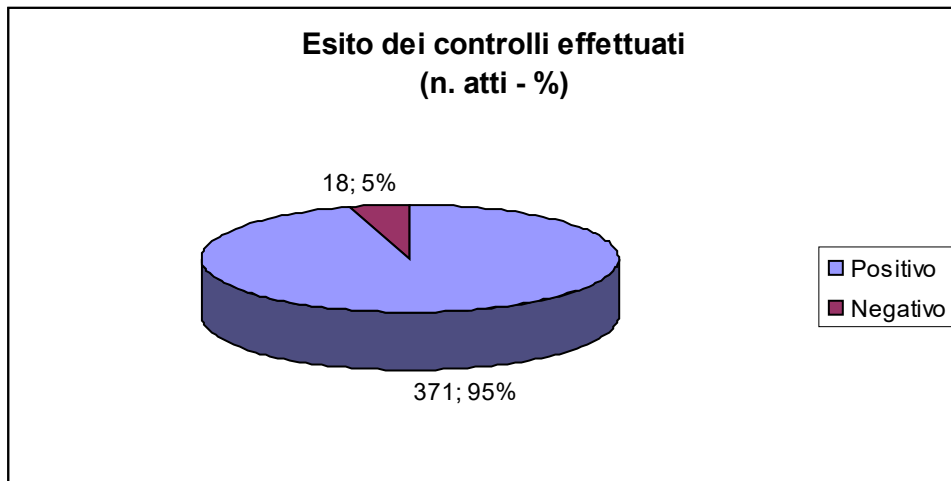


Grafico n. 4

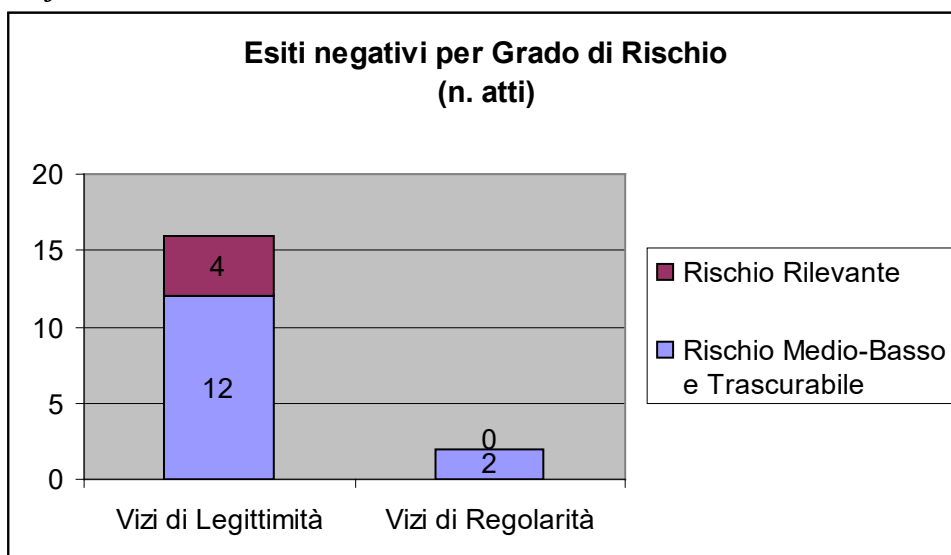


Grafico n. 5

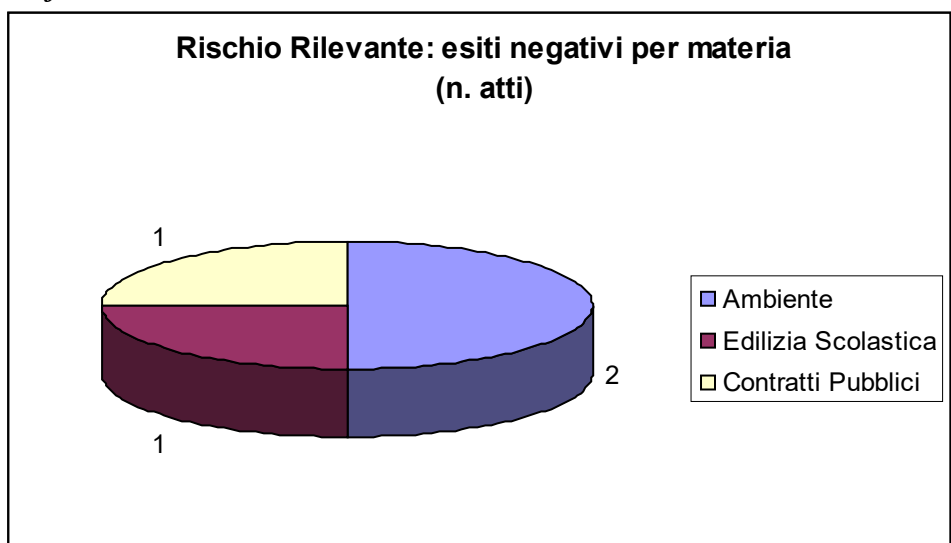


Tabella A

Settore	Atti sottoposti a controllo successivo (numero)				
	Determinazioni Dirigenziali	Atti Dirigenziali	Sanzioni Amministrative	Contratti	Totale
Affari Gen. e Istituzionali	2	0	0	0	2
Avvocatura Provinciale	1	0	0	0	1
Agricoltura - Caccia e Pesca	2	52	20	0	74
Ambiente - Protezione Civile	5	78	11	0	94
Contratti e Appalti - Provveditorato	9	0	0	5	14
Cultura e Turismo	2	4	0	0	6
Servizi Finanziari - Partecipate e R.P.	7	0	0	0	7
Informatica e Telematica	4	0	0	0	4
Patrimonio - Ed. Scolastica - S.L.	14	0	0	6	20
Attività Sociali - P.I. - U. - Sport e G	5	11	0	0	16
Economia e Pol. Negoziati	5	0	0	0	5
Lavoro e Formazione Professionale	2	5	0	0	7
Personale	2	0	0	0	2
Polizia Provinciale - Dir. Amm.va	1	0	0	0	1
Polizia Provinciale - Comando	0	1	0	0	1
Territorio	0	9	0	0	9
Motorizzazione Civile - Trasporti Eccezionali	0	43	0	0	43
Trasporti Pubblici	1	4	0	0	5
Viabilità	11	67	0	0	78
Totale	73	274	31	11	389

Tabella B

Tipologia di atto	Esito del controllo								
	Positivo	Negativo	Totale	Vizi di Regolarità		Vizi di Legittimità		Totale negativi	
				in generale	in Processi a Rischio Rilevante	in generale	in Processi a Rischio Rilevante	in generale	in Processi a Rischio Rilevante
Determinazioni Dirigenziali	70	3	73	0	0	3	2	3	2
Atti Dirigenziali	259	15	274	2	0	13	2	15	2
Sanzioni Amministrative	31	0	31	0	0	0	0	0	0
Contratti	11	0	11	0	0	0	0	0	0
Totale	371	18	389	2	0	16	4	18	4