



***Rappresentazione grafica dei contenuti della Relazione semestrale circa gli esiti del
Controllo Successivo di Regolarità Amministrativa e Contabile
(primo e secondo semestre 2016)***

Premessa

In attuazione a quanto previsto dal vigente Piano Triennale di Prevenzione della Corruzione e della Trasparenza 2017 – 2019 della Provincia di Brescia e, in particolare, dall'articolo 7 - Trasparenza e Integrità, si pubblica, quale misura di trasparenza rafforzata, una rappresentazione grafica dei contenuti della Relazione semestrale circa gli esiti del Controllo Successivo di Regolarità Amministrativa e Contabile.

Il presente documento è redatto dalla Segreteria Generale sulla base dei dati contenuti nelle Relazioni sugli esiti del Controllo Successivo di Regolarità Amministrativa e Contabile riferite al primo e secondo semestre 2016, entrambe redatte ai sensi dell'articolo 4 del Regolamento sugli Strumenti e Modalità dei Controlli Interni.

Tali dati sono altresì confluiti nella Relazione Annuale del Responsabile della Prevenzione della Corruzione e della Trasparenza pubblicata sul Sito Ufficiale della Provincia di Brescia, nella Sezione Amministrazione Trasparente (1).

Per ulteriori approfondimenti si rimanda a quanto riportato nel Piano Triennale di Prevenzione della Corruzione e della Trasparenza e nella Relazione Annuale del Responsabile della Prevenzione della Corruzione e della Trasparenza, entrambi pubblicati, ai sensi del decreto legislativo n. 33/2013, in questa stessa pagina del Sito Ufficiale della Provincia di Brescia.

(1): Si precisa che i dati riportati nel presente documento non comprendono i risultati dei controlli relativi alle funzioni in materia di Agricoltura – Caccia e Pesca in quanto trasferite, a far data dal 1 aprile 2016, alla Regione Lombardia.

Grafici e Tabelle

Grafico n. 1

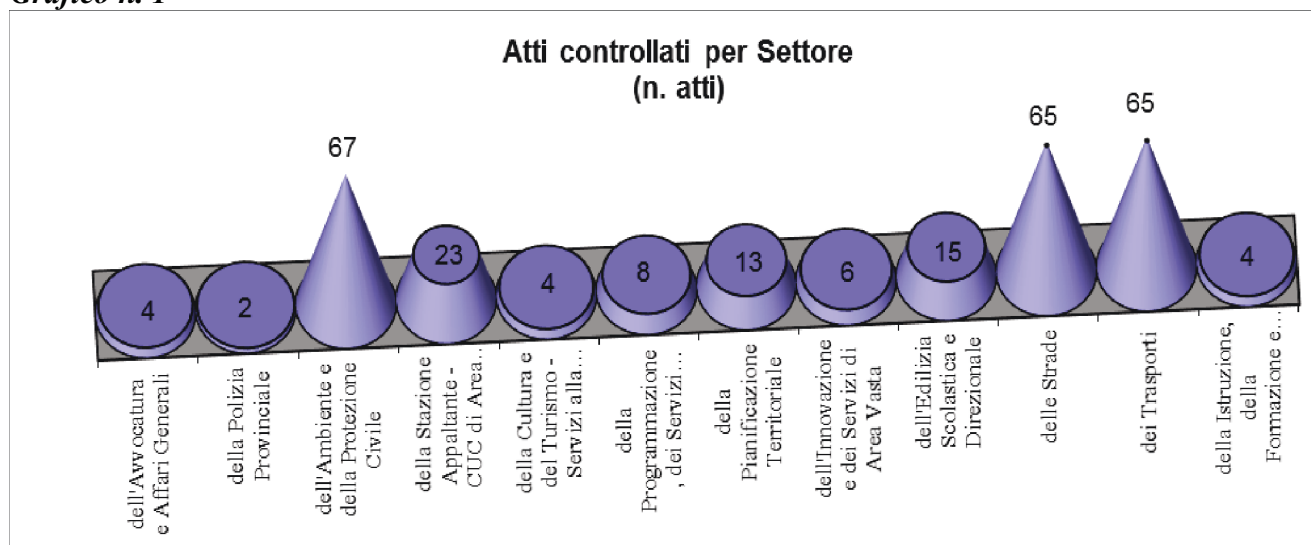
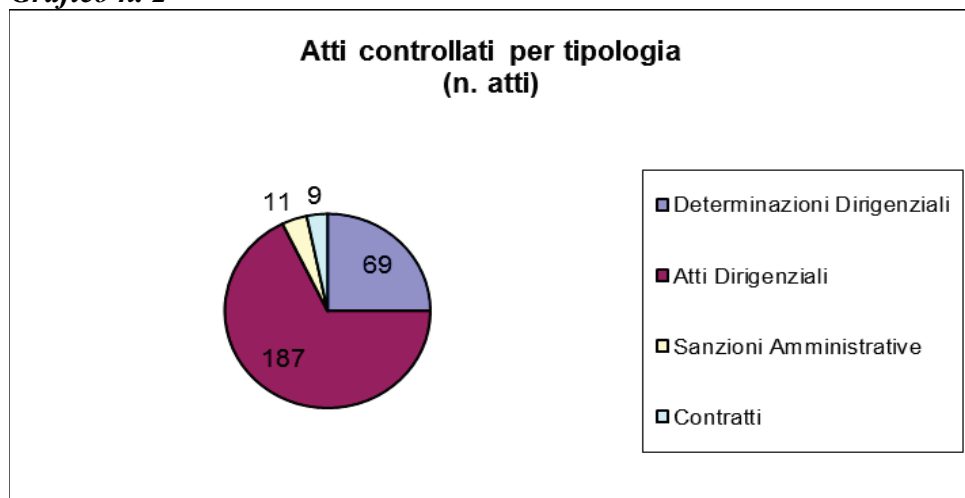


Grafico n. 2



Legenda Grafico: Atti Dirigenziali – Trattasi di altri atti dirigenziali, quali autorizzazioni, concessioni, certificazioni, ecc.

Grafico n. 3

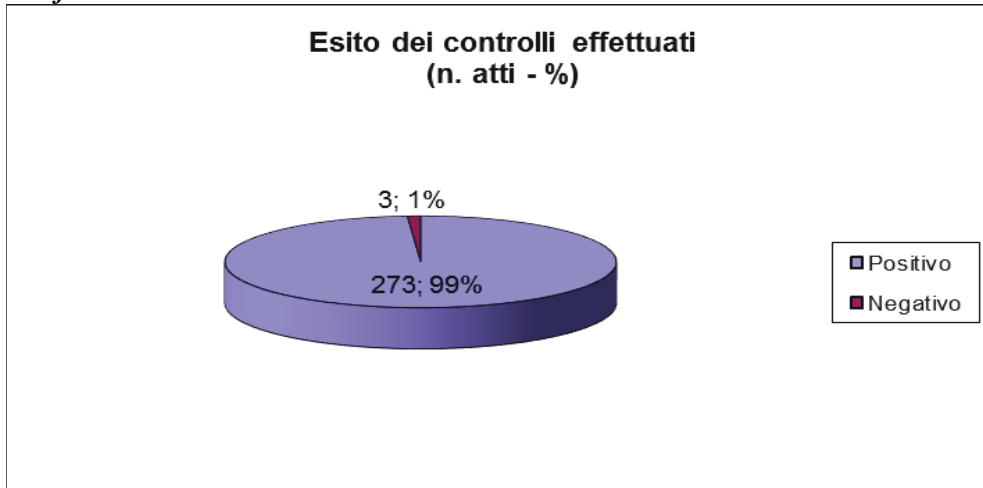


Grafico n. 4

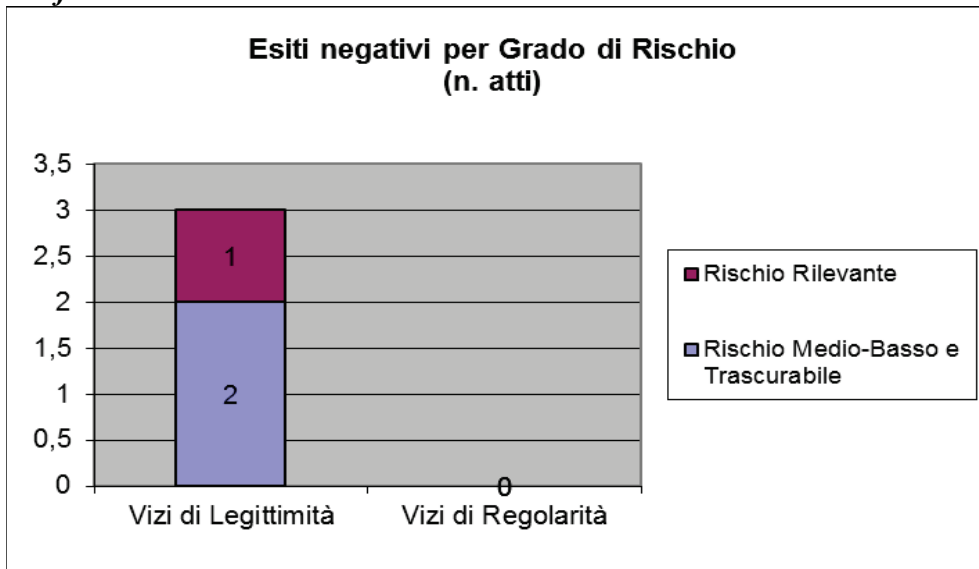


Grafico n. 5

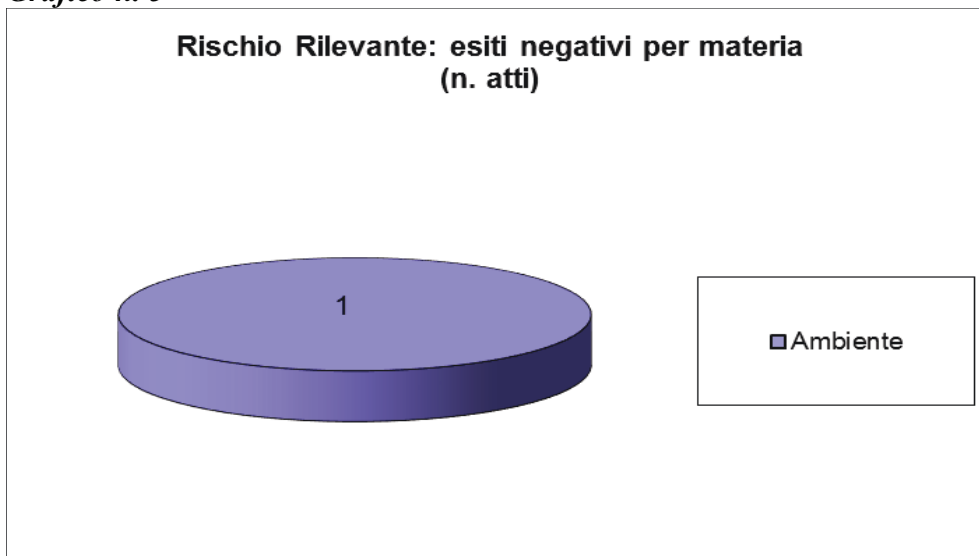


Tabella A

Settore	Atti sottoposti a controllo successivo (numero)				
	Determinazioni Dirigenziali	Atti Dirigenziali	Sanzioni Amministrative	Contratti	Totale
dell'Avvocatura e Affari Generali	4	0	0	0	4
della Polizia Provinciale	0	2	0	0	2
dell'Ambiente e della Protezione Civile	4	52	11	0	67
della Stazione Appaltante - CUC di Area Vasta	18	0	0	5	23
della Cultura e del Turismo - Servizi alla Persona	1	3	0	0	4
della Programmazione, dei Servizi Finanziari e del Personale	8	0	0	0	8
della Pianificazione Territoriale	0	13	0	0	13
dell'Innovazione e dei Servizi di Area Vasta	6	0	0	0	6
dell'Edilizia Scolastica e Direzionale	11	0	0	4	15
delle Strade	13	52	0	0	65
dei Trasporti	2	63	0	0	65
della Istruzione, della Formazione e del Lavoro	2	2	0	0	4
Totale	69	187	11	9	276

Tabella B

Tipologia di atto	Esito del controllo								
	Positivo	Negativo	Totale	Vizi di Regolarità		Vizi di Legittimità		Totale negativi	
				in generale	in Processi a Rischio Rilevante	in generale	in Processi a Rischio Rilevante	in generale	in Processi a Rischio Rilevante
Determinazioni Dirigenziali	68	1	69	0	0	1	0	1	0
Atti Dirigenziali	185	2	187	0	0	2	1	2	1
Sanzioni Amministrative	11	0	11	0	0	0	0	0	0
Contratti	9	0	9	0	0	0	0	0	0
Totale	273	3	276	0	0	3	1	3	1