



***Rappresentazione grafica dei contenuti della Relazione semestrale circa gli esiti del
Controllo Successivo di Regolarità Amministrativa e Contabile
(primo e secondo semestre 2017)***

Premessa

In attuazione a quanto previsto dal vigente Piano Triennale di Prevenzione della Corruzione e della Trasparenza 2018 – 2020 della Provincia di Brescia e, in particolare, dall'articolo 7 - Trasparenza e Integrità, si pubblica, quale misura di trasparenza rafforzata, una rappresentazione grafica dei contenuti della Relazione semestrale circa gli esiti del Controllo Successivo di Regolarità Amministrativa e Contabile.

Il presente documento è redatto dalla Segreteria Generale sulla base dei dati contenuti nelle Relazioni sugli esiti del Controllo Successivo di Regolarità Amministrativa e Contabile riferite al primo e secondo semestre 2017, entrambe redatte ai sensi dell'articolo 4 del Regolamento sugli Strumenti e Modalità dei Controlli Interni.

Tali dati sono altresì confluiti nella Relazione Annuale del Responsabile della Prevenzione della Corruzione e della Trasparenza.

Per ulteriori approfondimenti si rimanda a quanto riportato nel Piano Triennale di Prevenzione della Corruzione e della Trasparenza e nella Relazione Annuale del Responsabile della Prevenzione della Corruzione e della Trasparenza, entrambi pubblicati, ai sensi del decreto legislativo n. 33/2013, in questa stessa pagina del Sito Ufficiale della Provincia di Brescia.

Grafici e Tabelle

Grafico n. 1


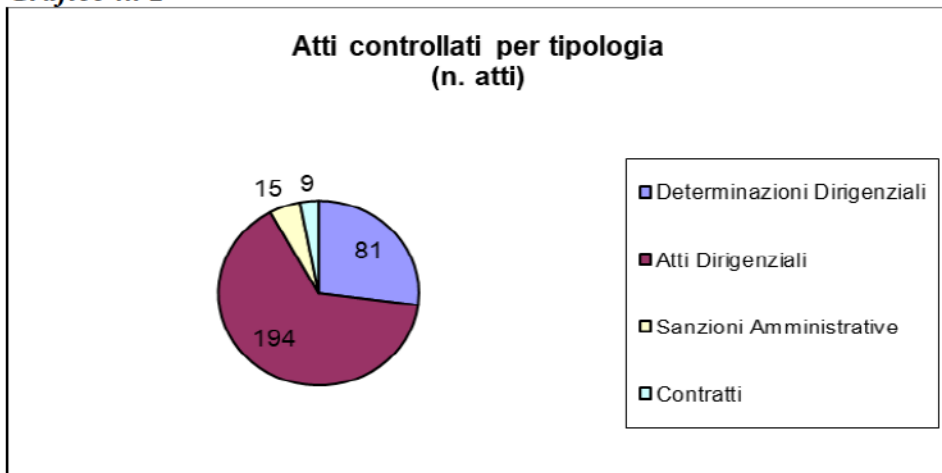
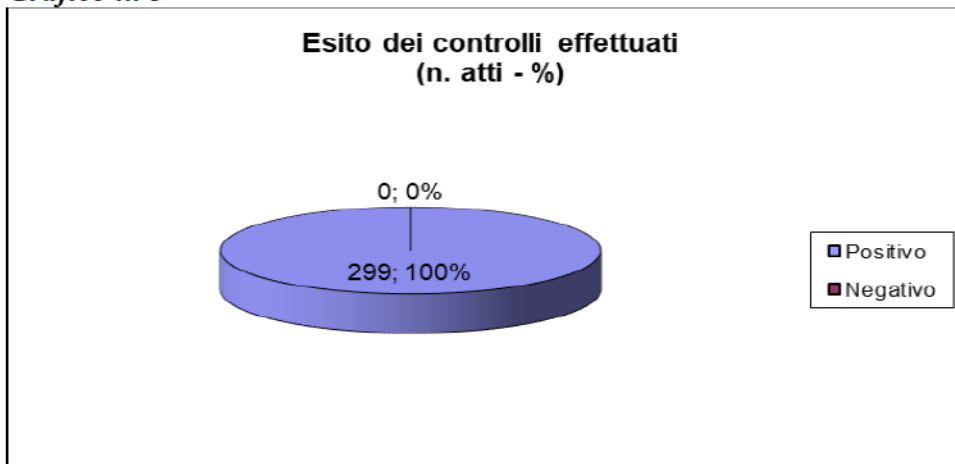


Grafico n. 2



Legenda Grafico: Atti Dirigenziali – Trattasi di altri atti dirigenziali, quali autorizzazioni, concessioni, certificazioni, ecc.

Grafico n. 3



Nel periodo considerato non si registrano esiti negativi.

Tabella A

Settore	Atti sottoposti a controllo successivo (numero)				
	Determinazioni Dirigenziali	Atti Dirigenziali	Sanzioni Amministrative	Contratti	Totale
dell'Avvocatura e Affari Generali	0	0	0	0	0
della Polizia Provinciale	2	2	0	0	4
dell'Ambiente e della Protezione Civile	3	72	15	0	90
della Stazione Appaltante - CUC di Area Vasta	20	0	0	4	24
della Cultura e dei Servizi alla Persona	1	5	0	0	6
della Programmazione e dei Servizi Finanziari	5	0	0	0	5
della Pianificazione Territoriale	0	7	0	0	7
dell'Innovazione, del Turismo e dei Servizi ai Comuni	15	0	0	0	15
delle Strade - Edilizia Scolastica e Direzionale	26	30	0	5	61
delle Risorse Umane e Controllo di Gestione	1	0	0	0	1
dei Trasporti	0	73	0	0	73
della Istruzione, della Formazione e del Lavoro	8	5	0	0	13
Totale	81	194	15	9	299

Tabella B

Tipologia di atto	Esito del controllo								
	Positivo	Negativo	Totale	Vizi di Regolarità		Vizi di Legittimità		Totale negativi	
				in generale	in Processi a Rischio Rilevante	in generale	in Processi a Rischio Rilevante	in generale	in Processi a Rischio Rilevante
Determinazioni Dirigenziali	81	0	81	0	0	0	0	0	0
Atti Dirigenziali	194	0	194	0	0	0	0	0	0
Sanzioni Amministrative	15	0	15	0	0	0	0	0	0
Contratti	9	0	9	0	0	0	0	0	0
Totale	299	0	299	0	0	0	0	0	0