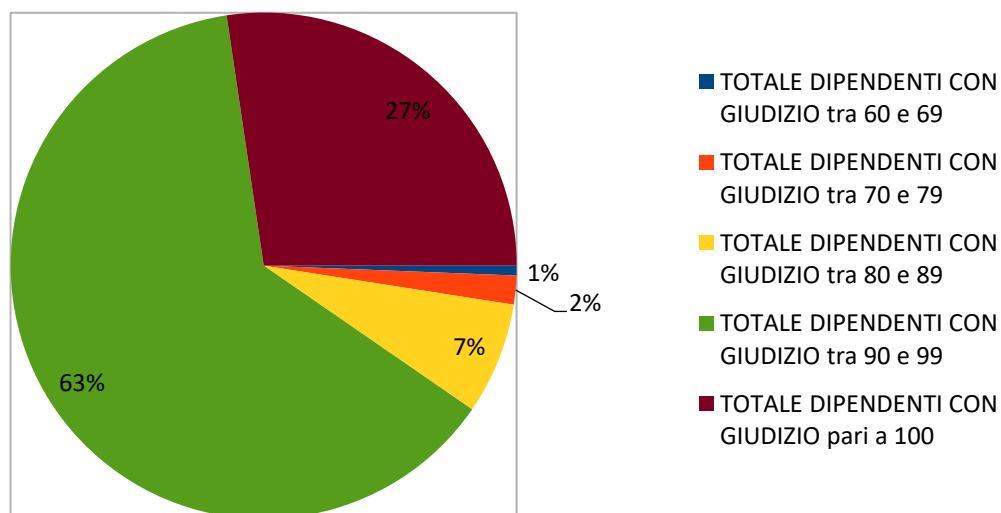


# PRODUTTIVITA' DIPENDENTI ANNO 2019

## DATI RIEPILOGATIVI GENERALI

<b>TOTALE DIPENDENTI VALUTATI:</b>	<b>490</b>
TOTALE DIPENDENTI CON GIUDIZIO tra 60 e 69	3
TOTALE DIPENDENTI CON GIUDIZIO tra 70 e 79	9
TOTALE DIPENDENTI CON GIUDIZIO tra 80 e 89	35
TOTALE DIPENDENTI CON GIUDIZIO tra 90 e 99	309
TOTALE DIPENDENTI CON GIUDIZIO pari a 100	134

Dati Riepilogativi Generali

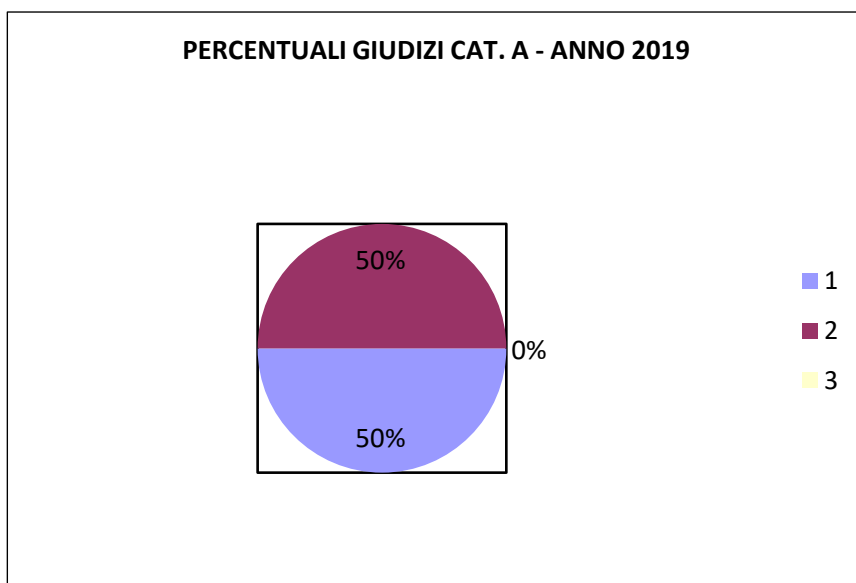




## SUDDIVISIONE DEI DIPENDENTI VALUTATI PER CATEGORIA E GIUDIZIO

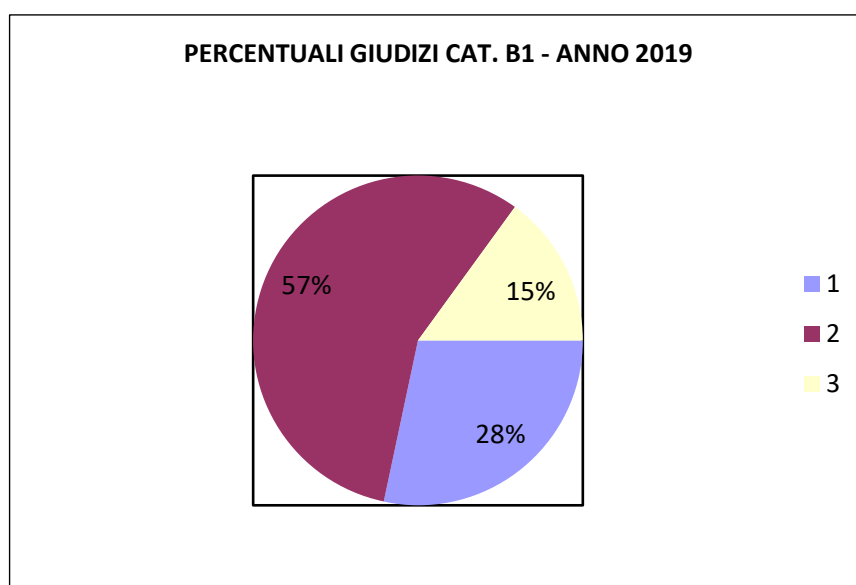
### CATEGORIA A

1	TOTALE DIPENDENTI CON GIUDIZIO tra 60 e 89	2
2	TOTALE DIPENDENTI CON GIUDIZIO tra 90 e 99	2
3	TOTALE DIPENDENTI CON GIUDIZIO pari a 100	0



### CATEGORIA B1

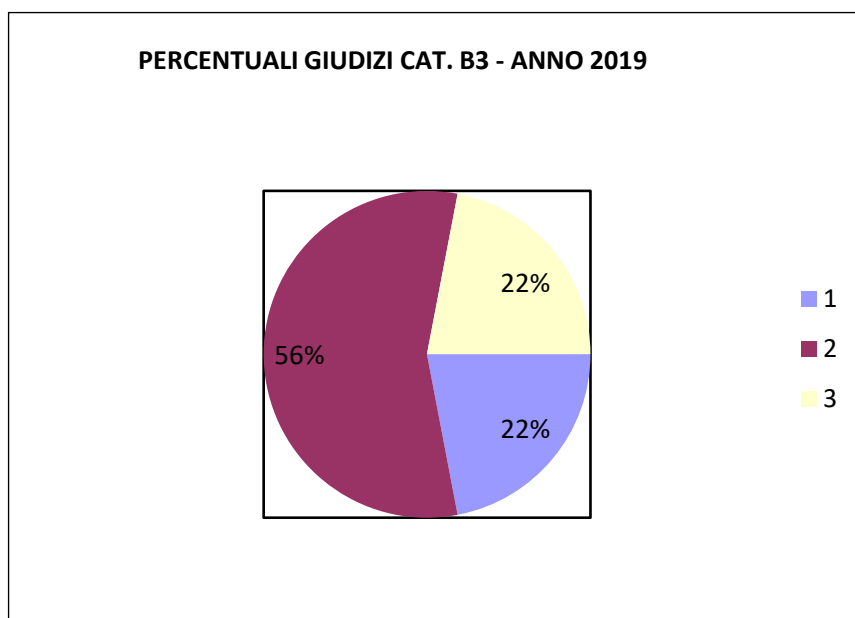
1	TOTALE DIPENDENTI CON GIUDIZIO tra 60 e 89	17
2	TOTALE DIPENDENTI CON GIUDIZIO tra 90 e 99	34
3	TOTALE DIPENDENTI CON GIUDIZIO pari a 100	9





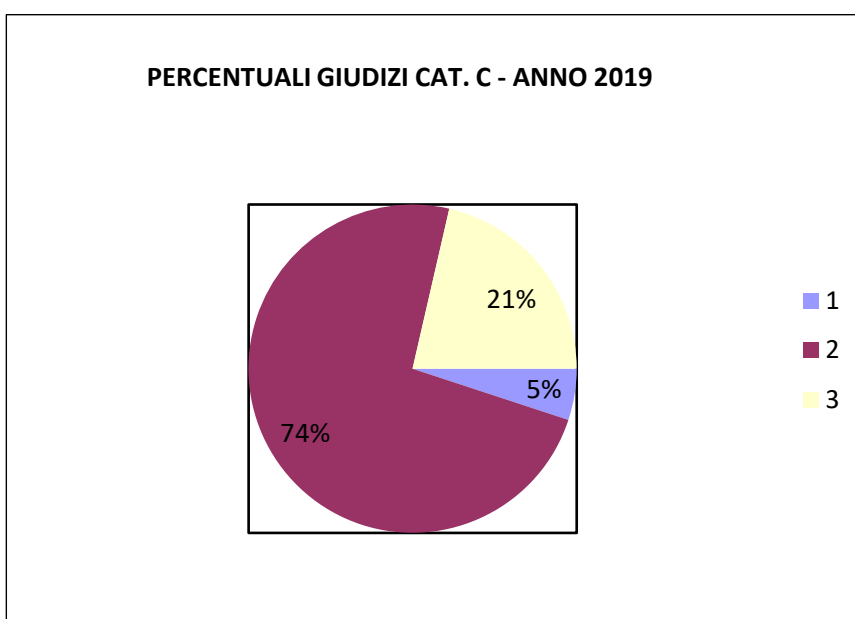
### CATEGORIA B3

1	TOTALE DIPENDENTI CON GIUDIZIO tra 60 e 89	11
2	TOTALE DIPENDENTI CON GIUDIZIO tra 90 e 99	28
3	TOTALE DIPENDENTI CON GIUDIZIO pari a 100	11



### CATEGORIA C

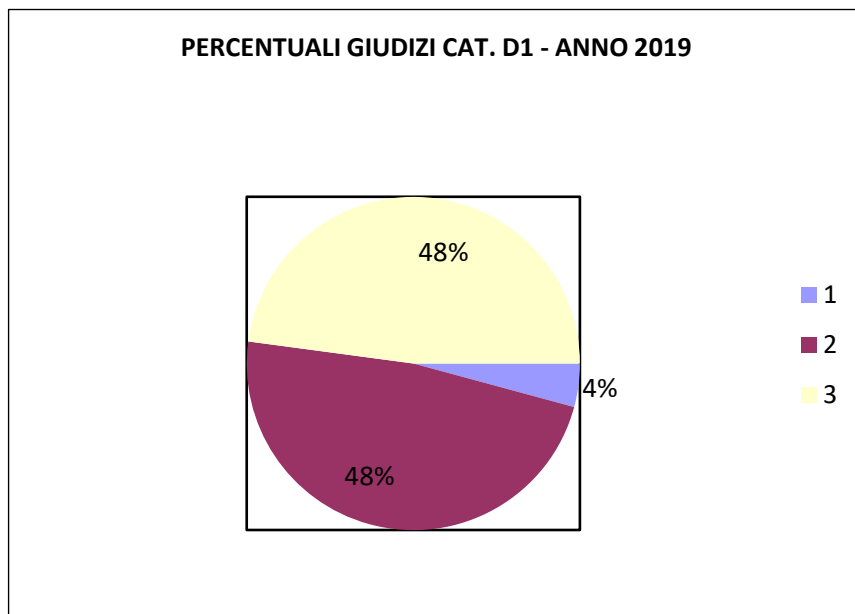
1	TOTALE DIPENDENTI CON GIUDIZIO tra 60 e 89	13
2	TOTALE DIPENDENTI CON GIUDIZIO tra 90 e 99	189
3	TOTALE DIPENDENTI CON GIUDIZIO pari a 100	55





## CATEGORIA D1

1	TOTALE DIPENDENTI CON GIUDIZIO tra 60 e 89	3
2	TOTALE DIPENDENTI CON GIUDIZIO tra 90 e 99	34
3	TOTALE DIPENDENTI CON GIUDIZIO pari a 100	34



## CATEGORIA D3

1	TOTALE DIPENDENTI CON GIUDIZIO tra 60 e 89	1
2	TOTALE DIPENDENTI CON GIUDIZIO tra 90 e 99	19
3	TOTALE DIPENDENTI CON GIUDIZIO pari a 100	25

