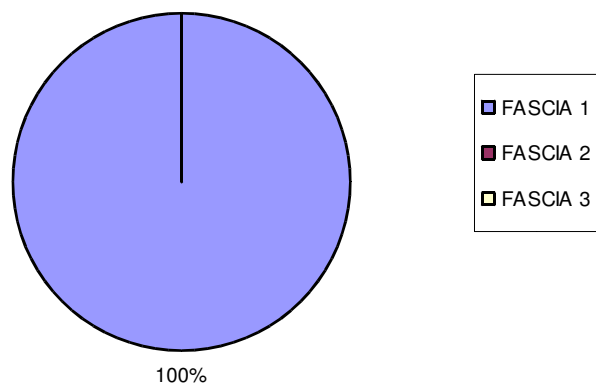


PRODUTTIVITA' POSIZIONI ORGANIZZATIVE ANNO 2012 – 2013 – 2014 -2015

DATI RIEPILOGATIVI ANNO 2012

TOTALE DIPENDENTI VALUTATI:	39
TOTALE POSIZIONI ORGANIZZATIVE DI FASCIA 1	39
TOTALE POSIZIONI ORGANIZZATIVE DI FASCIA 2	0
TOTALE POSIZIONI ORGANIZZATIVE DI FASCIA 3	0

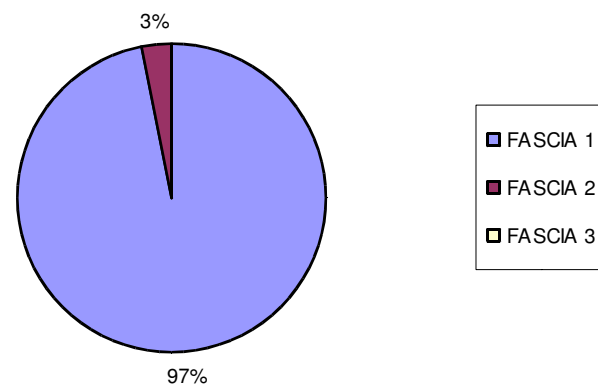
PRODUTTIVITÀ POSIZIONI ORGANIZZATIVE ANNO 2012



DATI RIEPILOGATIVI ANNO 2013

TOTALE DIPENDENTI VALUTATI:	32
TOTALE POSIZIONI ORGANIZZATIVE DI FASCIA 1	31
TOTALE POSIZIONI ORGANIZZATIVE DI FASCIA 2	1
TOTALE POSIZIONI ORGANIZZATIVE DI FASCIA 3	0

PRODUTTIVITÀ POSIZIONI ORGANIZZATIVE ANNO 2013





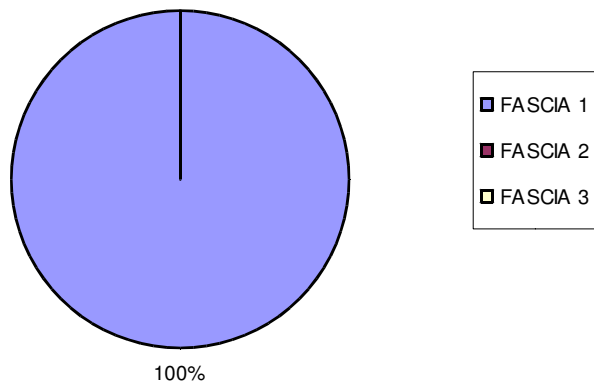
PROVINCIA
DI BRESCIA

PERSONALE

DATI RIEPILOGATIVI ANNO 2014

TOTALE DIPENDENTI VALUTATI:	34
TOTALE POSIZIONI ORGANIZZATIVE DI FASCIA 1	34
TOTALE POSIZIONI ORGANIZZATIVE DI FASCIA 2	0
TOTALE POSIZIONI ORGANIZZATIVE DI FASCIA 3	0

PRODUTTIVITÀ POSIZIONI ORGANIZZATIVE ANNO 2014



DATI RIEPILOGATIVI ANNO 2015

TOTALE DIPENDENTI VALUTATI:	21
TOTALE POSIZIONI ORGANIZZATIVE DI FASCIA 1	21
TOTALE POSIZIONI ORGANIZZATIVE DI FASCIA 2	0
TOTALE POSIZIONI ORGANIZZATIVE DI FASCIA 3	0

PRODUTTIVITÀ POSIZIONI ORGANIZZATIVE ANNO 2014

