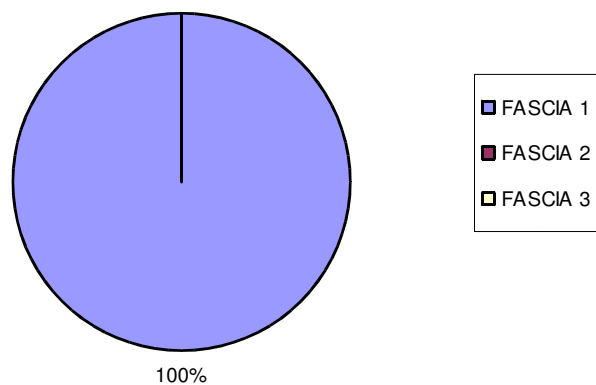


## PRODUTTIVITA' POSIZIONI ORGANIZZATIVE ANNO 2012 – 2013 – 2014

### DATI RIEPILOGATIVI ANNO 2012

TOTALE DIPENDENTI VALUTATI:	<b>39</b>
TOTALE POSIZIONI ORGANIZZATIVE DI FASCIA 1	<b>39</b>
TOTALE POSIZIONI ORGANIZZATIVE DI FASCIA 2	<b>0</b>
TOTALE POSIZIONI ORGANIZZATIVE DI FASCIA 3	<b>0</b>

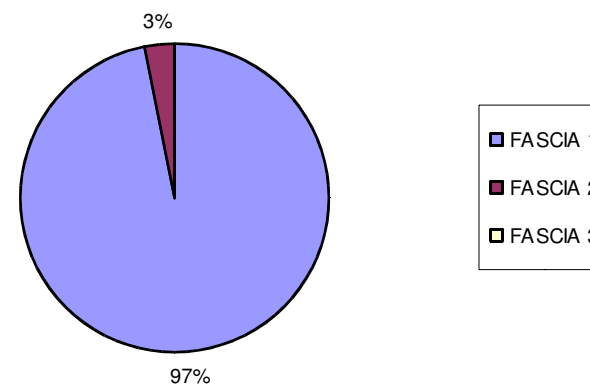
PRODUTTIVITÀ POSIZIONI ORGANIZZATIVE ANNO 2012



### DATI RIEPILOGATIVI ANNO 2013

TOTALE DIPENDENTI VALUTATI:	<b>32</b>
TOTALE POSIZIONI ORGANIZZATIVE DI FASCIA 1	<b>31</b>
TOTALE POSIZIONI ORGANIZZATIVE DI FASCIA 2	<b>1</b>
TOTALE POSIZIONI ORGANIZZATIVE DI FASCIA 3	<b>0</b>

PRODUTTIVITÀ POSIZIONI ORGANIZZATIVE ANNO 2013



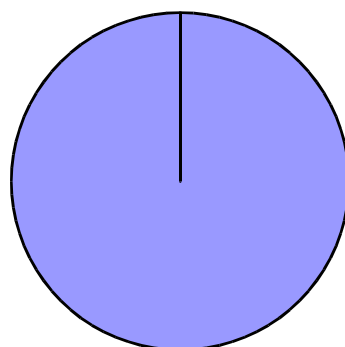


PROVINCIA  
DI BRESCIA

## DATI RIEPILOGATIVI ANNO 2014

TOTALE DIPENDENTI VALUTATI:	<b>34</b>
TOTALE POSIZIONI ORGANIZZATIVE DI FASCIA 1	<b>34</b>
TOTALE POSIZIONI ORGANIZZATIVE DI FASCIA 2	<b>0</b>
TOTALE POSIZIONI ORGANIZZATIVE DI FASCIA 3	<b>0</b>

PRODUTTIVITÀ POSIZIONI ORGANIZZATIVE ANNO 2014



100%

- FASCIA 1
- FASCIA 2
- FASCIA 3

PERSONALE