

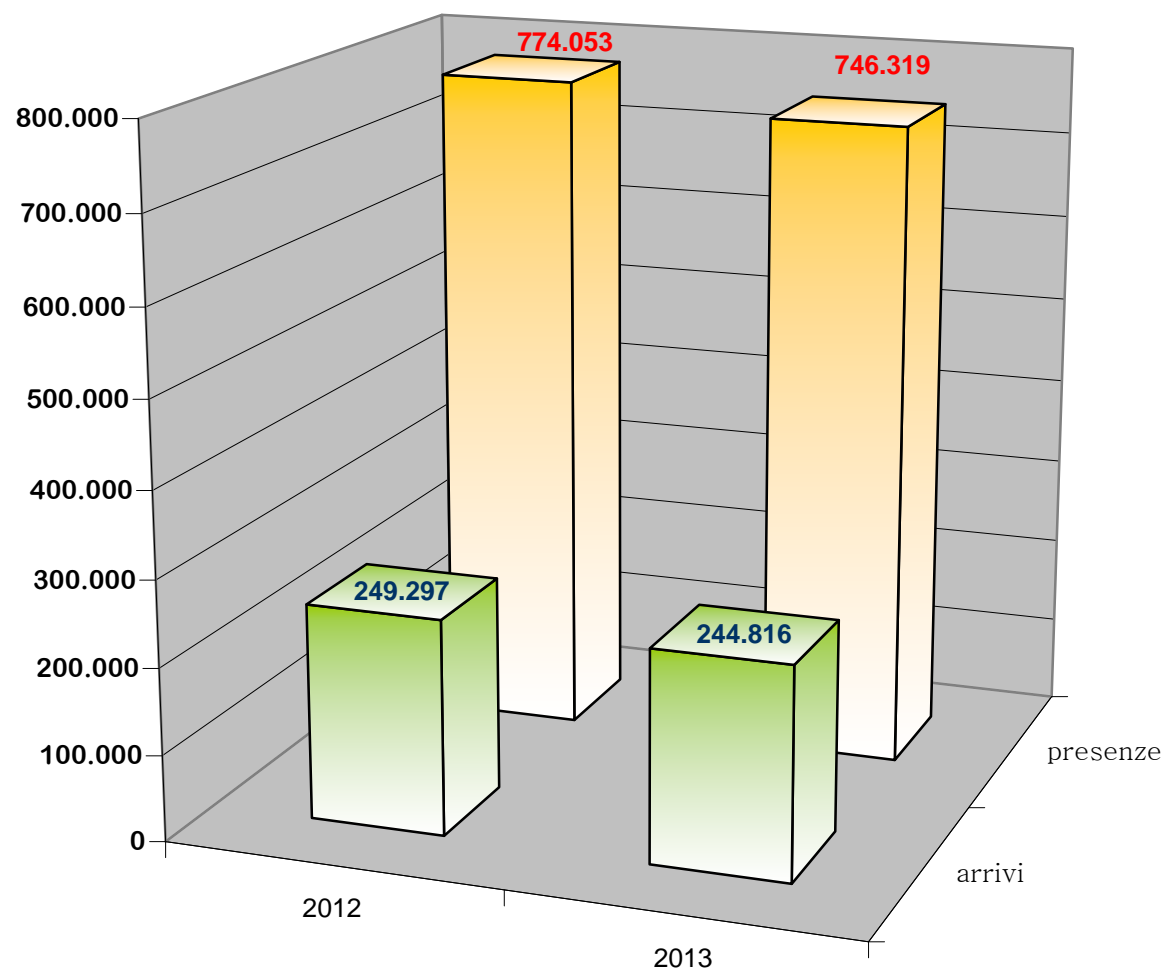
**AREA TERRITORIALE LAGO D'ISEO E FRANCIACORTA**

FLUSSO TURISTICO  
DATI COMPARATI ANNO PRECEDENTE

PERIODO	ESERCIZI ALBERGHIERI						Permanenza media
	ITALIANI		STRANIERI		TOTALE		
	arrivi	presenze	arrivi	presenze	arrivi	presenze	
<b>2012</b>	124.233	203.458	51.950	149.193	176.183	352.651	2,00
<b>2013</b>	121.486	190.922	54.190	144.968	175.676	335.890	1,91
Differenza assoluta	-2.747	-12.536	2.240	-4.225	-507	-16.761	-0,09
Variazioni in %	-2,21	-6,16	4,31	-2,83	-0,29	-4,75	

PERIODO	ESERCIZI EXTRALBERGHIERI						Permanenza media
	ITALIANI		STRANIERI		TOTALE		
	arrivi	presenze	arrivi	presenze	arrivi	presenze	
<b>2012</b>	44.746	227.592	28.368	193.810	73.114	421.402	5,76
<b>2013</b>	39.898	209.405	29.242	201.024	69.140	410.429	5,94
Differenza assoluta	-4.848	-18.187	874	7.214	-3.974	-10.973	0,17
Variazioni in %	-10,83	-7,99	3,08	3,72	-5,44	-2,60	

PERIODO	ESERCIZI ALBERGHIERI ED EXTRALBERGHIERI						Permanenza media
	ITALIANI		STRANIERI		TOTALE		
	arrivi	presenze	arrivi	presenze	arrivi	presenze	
<b>2012</b>	168.979	431.050	80.318	343.003	249.297	774.053	3,10
<b>2013</b>	161.384	400.327	83.432	345.992	244.816	746.319	3,05
Differenza assoluta	-7.595	-30.723	3.114	2.989	-4.481	-27.734	-0,06
Variazioni in %	-4,49	-7,13	3,88	0,87	-1,80	-3,58	



	2012	2013
arrivi	249.297	244.816
presenze	774.053	746.319

**AREA TERRITORIALE LAGO D'ISEO E FRANCIACORTA**

DATI RELATIVI ALLA PROVENIENZA REGIONALE  
DEGLI OSPITI ITALIANI NEGLI ESERCIZI ALBERGHIERI ED EXTRALBERGHIERI

DISTRIBUZIONE % SUL TOTALE GENERALE

2013								
REGIONE	ALBERGHIERI		EXTRALBERGHIERI		TOTALE		DISTRIBUZIONE % SUL TOTALE	
	Arrivi	Presenze	Arrivi	Presenze	Arrivi	Presenze	Arrivi	Presenze
Piemonte	7.124	12.494	1.421	2.998	8.545	15.492	3,49	2,08
Valle d'Aosta	254	404	53	90	307	494	0,13	0,07
Lombardia	50.734	76.055	30.783	179.384	81.517	255.439	33,30	34,23
Bolzano	778	1.292	222	453	1.000	1.745	0,41	0,23
Trento	23.687	24.621	297	522	23.984	25.143	9,80	3,37
Veneto	7.326	13.361	1.903	4.116	9.229	17.477	3,77	2,34
Friuli Venezia Giulia	2.057	3.624	554	3.887	2.611	7.511	1,07	1,01
Liguria	2.943	4.996	465	1.036	3.408	6.032	1,39	0,81
Emilia Romagna	7.185	12.364	1.647	5.149	8.832	17.513	3,61	2,35
Toscana	3.910	6.199	552	2.101	4.462	8.300	1,82	1,11
Umbria	1.138	1.608	133	1.560	1.271	3.168	0,52	0,42
Marche	1.996	3.361	293	622	2.289	3.983	0,93	0,53
Lazio	3.523	7.781	415	1.441	3.938	9.222	1,61	1,24
Abruzzo	951	1.994	80	217	1.031	2.211	0,42	0,30
Molise	239	383	14	282	253	665	0,10	0,09
Campania	2.770	8.739	373	2.365	3.143	11.104	1,28	1,49
Puglia	1.692	3.894	238	746	1.930	4.640	0,79	0,62
Basilicata	369	893	25	97	394	990	0,16	0,13
Calabria	914	2.567	90	401	1.004	2.968	0,41	0,40
Sicilia	1.382	3.442	225	1.684	1.607	5.126	0,66	0,69
Sardegna	514	850	115	254	629	1.104	0,26	0,15
<b>TOTALE ITALIANI</b>	<b>121.486</b>	<b>190.922</b>	<b>39.898</b>	<b>209.405</b>	<b>161.384</b>	<b>400.327</b>	<b>65,92</b>	<b>53,64</b>
<b>TOTALE STRANIERI</b>	<b>54.190</b>	<b>144.968</b>	<b>29.242</b>	<b>201.024</b>	<b>83.432</b>	<b>345.992</b>	<b>34,08</b>	<b>46,36</b>
<b>TOTALE GENERALE</b>	<b>175.676</b>	<b>335.890</b>	<b>69.140</b>	<b>410.429</b>	<b>244.816</b>	<b>746.319</b>	<b>100,00</b>	<b>100,00</b>

**AREA TERRITORIALE LAGO D'ISEO E FRANCIACORTA**

DATI RELATIVI ALLA PROVENIENZA REGIONALE  
DEGLI OSPITI ITALIANI NEGLI ESERCIZI  
ALBERGHIERI ED EXTRALBERGHIERI

VARIAZIONE % RISPETTO AL 2012

<b>GENNAIO - DICEMBRE</b>						
<b>REGIONI</b>	<b>2012</b>		<b>2013</b>		<b>VARIAZIONE %</b>	
	<b>Arrivi</b>	<b>Presenze</b>	<b>Arrivi</b>	<b>Presenze</b>	<b>Arrivi</b>	<b>Presenze</b>
Piemonte	9.427	18.714	8.545	15.492	-9,36	-17,22
Valle d'Aosta	354	869	307	494	-13,28	-43,15
Lombardia	109.359	302.234	81.517	255.439	-25,46	-15,48
Bolzano	1.328	2.545	1.000	1.745	-24,70	-31,43
Trento	1.283	2.569	23.984	25.143	1769,37	878,71
Veneto	10.360	19.649	9.229	17.477	-10,92	-11,05
Friuli Venezia Giulia	2.439	5.184	2.611	7.511	7,05	44,89
Liguria	3.351	6.738	3.408	6.032	1,70	-10,48
Emilia Romagna	9.446	17.619	8.832	17.513	-6,50	-0,60
Toscana	4.978	9.227	4.462	8.300	-10,37	-10,05
Umbria	1.012	2.642	1.271	3.168	25,59	19,91
Marche	2.156	3.852	2.289	3.983	6,17	3,40
Lazio	3.555	9.078	3.938	9.222	10,77	1,59
Abruzzo	1.058	2.262	1.031	2.211	-2,55	-2,25
Molise	157	558	253	665	61,15	19,18
Campania	2.898	10.708	3.143	11.104	8,45	3,70
Puglia	2.102	6.113	1.930	4.640	-8,18	-24,10
Basilicata	339	817	394	990	16,22	21,18
Calabria	855	2.219	1.004	2.968	17,43	33,75
Sicilia	1.823	5.863	1.607	5.126	-11,85	-12,57
Sardegna	699	1.590	629	1.104	-10,01	-30,57
<b>TOTALE ITALIANI</b>	<b>168.979</b>	<b>431.050</b>	<b>161.384</b>	<b>400.327</b>	<b>-4,49</b>	<b>-7,13</b>
<b>TOTALE STRANIERI</b>	<b>80.318</b>	<b>343.003</b>	<b>83.432</b>	<b>345.992</b>	<b>3,88</b>	<b>0,87</b>
<b>TOTALE GENERALE</b>	<b>249.297</b>	<b>774.053</b>	<b>244.816</b>	<b>746.319</b>		

**AREA TERRITORIALE LAGO D'ISEO E FRANCIACORTA**

DATI RELATIVI ALLA NAZIONALITA' DEGLI OSPITI STRANIERI  
NEGLI ESERCIZI ALBERGHIERI ED EXTRALBERGHIERI

DISTRIBUZIONE % SUL TOTALE GENERALE

2013								
NAZIONALITA'	ALBERGHIERI		EXTRALBERGHIERI		TOTALE		DISTRIBUZIONE % SUL TOTALE	
	Arrivi	Presenze	Arrivi	Presenze	Arrivi	Presenze	Arrivi	Presenze
Austria	1.567	3.778	615	2.795	2.182	6.573	0,89	0,88
Belgio	2.268	7.662	1.145	8.277	3.413	15.939	1,39	2,14
Bulgaria	202	391	15	16	217	407	0,09	0,05
Croazia	226	412	9	29	235	441	0,10	0,06
Danimarca	736	2.255	1.163	7.722	1.899	9.977	0,78	1,34
Estonia	111	199	19	82	130	281	0,05	0,04
Finlandia	354	768	112	493	466	1.261	0,19	0,17
Francia	4.867	9.406	2.513	7.840	7.380	17.246	3,01	2,31
Germania	10.179	26.319	7.629	54.551	17.808	80.870	7,27	10,84
Grecia	161	431	30	204	191	635	0,08	0,09
Irlanda	291	776	165	2.973	456	3.749	0,19	0,50
Islanda	6	16	3	3	9	19	0,00	0,00
Lettonia	89	166	23	143	112	309	0,05	0,04
Lituania	172	339	36	48	208	387	0,08	0,05
Lussemburgo	130	480	35	132	165	612	0,07	0,08
Malta	43	91	24	85	67	176	0,03	0,02
Norvegia	598	2.176	111	560	709	2.736	0,29	0,37
Paesi Bassi	3.006	9.550	10.875	96.957	13.881	106.507	5,67	14,27
Polonia	1.013	2.926	198	961	1.211	3.887	0,49	0,52
Portogallo	133	222	50	116	183	338	0,07	0,05
Regno Unito	4.537	15.218	1.176	4.773	5.713	19.991	2,33	2,68
Repubblica Ceca	513	1.568	145	421	658	1.989	0,27	0,27
Romania	2.242	10.250	57	722	2.299	10.972	0,94	1,47
Russia	1.507	5.578	200	877	1.707	6.455	0,70	0,86
Slovacchia	141	207	17	47	158	254	0,06	0,03
Slovenia	233	327	62	334	295	661	0,12	0,09
Spagna	1.054	1.668	224	686	1.278	2.354	0,52	0,32
Svezia	1.379	3.162	287	1.060	1.666	4.222	0,68	0,57
Svizzera e Liechtenstein	5.080	10.547	1.300	4.565	6.380	15.112	2,61	2,02
Turchia	251	602	24	69	275	671	0,11	0,09
Ucraina	674	1.729	45	103	719	1.832	0,29	0,25
Ungheria	206	548	88	112	294	660	0,12	0,09
Altri Paesi Europei	1.315	2.828	126	1.014	1.441	3.842	0,59	0,51
Canada	381	1.112	44	204	425	1.316	0,17	0,18
Stati Uniti d'America	2.476	5.943	126	610	2.602	6.553	1,06	0,88
Messico	74	198	18	36	92	234	0,04	0,03
Venezuela	38	40	4	12	42	52	0,02	0,01
Brasile	670	1.548	40	131	710	1.679	0,29	0,22
Argentina	103	230	9	37	112	267	0,05	0,04
Altri Paesi America Latina	595	1.082	28	80	623	1.162	0,25	0,16
Cina	488	1.030	34	95	522	1.125	0,21	0,15
Giappone	350	806	34	56	384	862	0,16	0,12
Corea del Sud	63	119	8	17	71	136	0,03	0,02
Altri Paesi dell'Asia	430	1.228	65	190	495	1.418	0,20	0,19
Cipro	6	22	5	13	11	35	0,00	0,00
India	214	585	0	0	214	585	0,09	0,08
Israele	407	834	76	119	483	953	0,20	0,13
Altri Paesi del Medio Oriente	924	3.152	5	11	929	3.163	0,38	0,42
Egitto	75	365	2	2	77	367	0,03	0,05
Paesi dell'Africa Mediterranea	477	791	38	113	515	904	0,21	0,12
Sud Africa	51	112	14	50	65	162	0,03	0,02
Altri Paesi dell'Africa	269	1.039	20	40	289	1.079	0,12	0,14
Australia	338	921	100	279	438	1.200	0,18	0,16
Nuova Zelanda	63	149	32	57	95	206	0,04	0,03
Altri Paesi Esteri	414	1.067	19	102	433	1.169	0,18	0,16
<b>TOTALE STRANIERI</b>	<b>54.190</b>	<b>144.968</b>	<b>29.242</b>	<b>201.024</b>	<b>83.432</b>	<b>345.992</b>	<b>34,08</b>	<b>46,36</b>
<b>TOTALE ITALIANI</b>	<b>121.486</b>	<b>190.922</b>	<b>39.898</b>	<b>209.405</b>	<b>161.384</b>	<b>400.327</b>	<b>65,92</b>	<b>53,64</b>
<b>TOTALE GENERALE</b>	<b>175.676</b>	<b>335.890</b>	<b>69.140</b>	<b>410.429</b>	<b>244.816</b>	<b>746.319</b>	<b>100,00</b>	<b>100,00</b>

**AREA TERRITORIALE LAGO D'ISEO E FRANCIACORTA**

DATI RELATIVI ALLA NAZIONALITA' DEGLI OSPITI STRANIERI  
NEGLI ESERCIZI ALBERGHIERI ED EXTRALBERGHIERI

VARIAZIONE % RISPETTO AL 2012

GENNAIO - DICEMBRE						
NAZIONALITA'	2012		2013		VARIAZIONE %	
	Arrivi	Presenze	Arrivi	Presenze	Arrivi	Presenze
Austria	2.541	6.970	2.182	6.573	-14,13	-5,70
Belgio	3.400	15.666	3.413	15.939	0,38	1,74
Bulgaria	235	660	217	407	-7,66	-38,33
Croazia	221	483	235	441	6,33	-8,70
Danimarca	1.780	9.532	1.899	9.977	6,69	4,67
Estonia	101	296	130	281	28,71	-5,07
Finlandia	434	1.132	466	1.261	7,37	11,40
Francia	6.392	16.248	7.380	17.246	15,46	6,14
Germania	18.104	73.372	17.808	80.870	-1,63	10,22
Grecia	215	574	191	635	-11,16	10,63
Irlanda	477	1.727	456	3.749	-4,40	117,08
Islanda	28	86	9	19	-67,86	-77,91
Lettonia	120	222	112	309	-6,67	39,19
Lituania	243	502	208	387	-14,40	-22,91
Lussemburgo	106	282	165	612	55,66	117,02
Malta	35	668	67	176	91,43	-73,65
Norvegia	882	2.889	709	2.736	-19,61	-5,30
Paesi Bassi	14.762	115.881	13.881	106.507	-5,97	-8,09
Polonia	1.195	3.298	1.211	3.887	1,34	17,86
Portogallo	154	571	183	338	18,83	-40,81
Regno Unito	4.814	17.940	5.713	19.991	18,67	11,43
Repubblica Ceca	569	2.037	658	1.989	15,64	-2,36
Romania	2.252	9.927	2.299	10.972	2,09	10,53
Russia	1.611	6.699	1.707	6.455	5,96	-3,64
Slovacchia	193	557	158	254	-18,13	-54,40
Slovenia	392	863	295	661	-24,74	-23,41
Spagna	1.308	2.962	1.278	2.354	-2,29	-20,53
Svezia	1.563	3.925	1.666	4.222	6,59	7,57
Svizzera e Liechtenstein	6.067	15.371	6.380	15.112	5,16	-1,68
Turchia	280	699	275	671	-1,79	-4,01
Ucraina	692	1.876	719	1.832	3,90	-2,35
Ungheria	404	1.088	294	660	-27,23	-39,34
Altri Paesi Europei	1.389	5.063	1.441	3.842	3,74	-24,12
Canada	338	1.151	425	1.316	25,74	14,34
Stati Uniti d'America	1.555	4.363	2.602	6.553	67,33	50,19
Messico	146	358	92	234	-36,99	-34,64
Venezuela	52	96	42	52	-19,23	-45,83
Brasile	681	1.253	710	1.679	4,26	34,00
Argentina	113	276	112	267	-0,88	-3,26
Altri Paesi America Latina	477	704	623	1.162	30,61	65,06
Cina	604	1.653	522	1.125	-13,58	-31,94
Giappone	329	834	384	862	16,72	3,36
Corea del Sud	58	161	71	136	22,41	-15,53
Altri Paesi dell'Asia	328	624	495	1.418	50,91	127,24
Cipro	7	11	11	35	57,14	218,18
India	220	589	214	585	-2,73	-0,68
Israele	416	876	483	953	16,11	8,79
Altri Paesi del Medio Oriente	340	2.650	929	3.163	173,24	19,36
Egitto	93	245	77	367	-17,20	49,80
Paesi dell'Africa Mediterranea	470	689	515	904	9,57	31,20
Sud Africa	114	260	65	162	-42,98	-37,69
Altri Paesi dell'Africa	203	3.247	289	1.079	42,36	-66,77
Australia	467	1.841	438	1.200	-6,21	-34,82
Nuova Zelanda	83	154	95	206	14,46	33,77
Altri Paesi Esteri	265	902	433	1.169	63,40	29,60
<b>TOTALE STRANIERI</b>	<b>80.318</b>	<b>343.003</b>	<b>83.432</b>	<b>345.992</b>	<b>3,88</b>	<b>0,87</b>
<b>TOTALE ITALIANI</b>	<b>168.979</b>	<b>431.050</b>	<b>161.384</b>	<b>400.327</b>	<b>-4,49</b>	<b>-7,13</b>
<b>TOTALE GENERALE</b>	<b>249.297</b>	<b>774.053</b>	<b>244.816</b>	<b>746.319</b>		

**AREA TERRITORIALE LAGO D'ISEO E FRANCIACORTA**

FLUSSO TURISTICO MENSILE DEGLI ITALIANI E STRANIERI  
NEGLI ESERCIZI ALBERGHIERI ED EXTRALBERGHIERI

**ESERCIZI ALBERGHIERI**

PERIODO 2013	ITALIANI		STRANIERI		TOTALE	
	Arrivi	Presenze	Arrivi	Presenze	Arrivi	Presenze
GENNAIO	8.256	12.420	1.721	4.025	9.977	16.445
FEBBRAIO	8.810	12.592	1.906	4.305	10.716	16.897
MARZO	10.622	14.926	2.890	6.653	13.512	21.579
APRILE	10.285	14.649	3.793	9.706	14.078	24.355
MAGGIO	10.462	15.054	6.522	16.421	16.984	31.475
GIUGNO	10.426	16.024	5.756	15.549	16.182	31.573
LUGLIO	11.351	20.522	9.742	25.412	21.093	45.934
AGOSTO	9.468	21.181	6.897	24.284	16.365	45.465
SETTEMBRE	11.529	18.927	6.796	20.459	18.325	39.386
OTTOBRE	10.752	16.463	4.172	9.804	14.924	26.267
NOVEMBRE	9.741	14.491	2.257	4.984	11.998	19.475
DICEMBRE	9.784	13.673	1.738	3.366	11.522	17.039
<b>TOTALE</b>	<b>121.486</b>	<b>190.922</b>	<b>54.190</b>	<b>144.968</b>	<b>175.676</b>	<b>335.890</b>

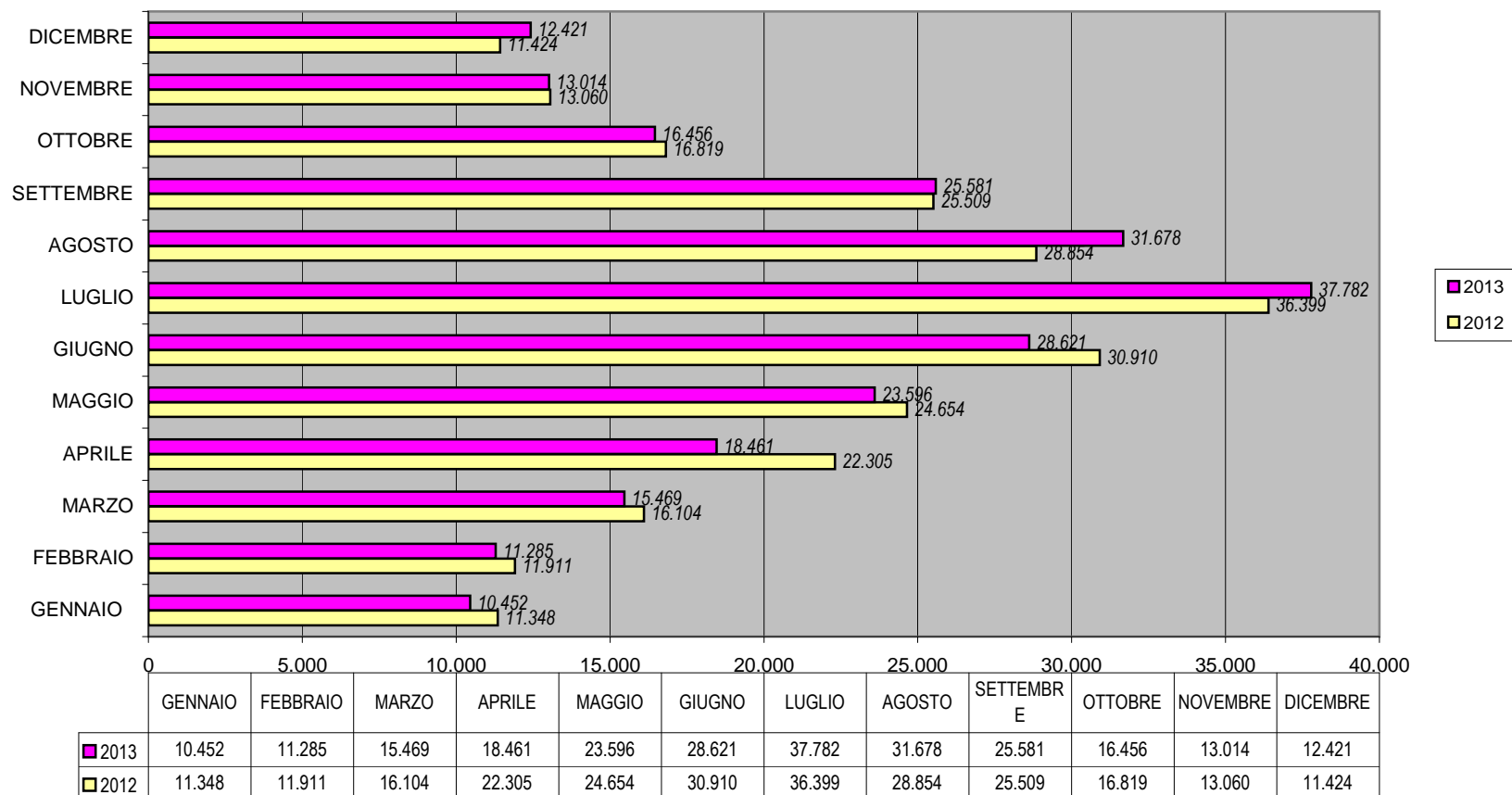
**ESERCIZI EXTRALBERGHIERI**

PERIODO 2013	ITALIANI		STRANIERI		TOTALE	
	Arrivi	Presenze	Arrivi	Presenze	Arrivi	Presenze
GENNAIO	414	1.909	61	246	475	2.155
FEBBRAIO	529	2.139	40	220	569	2.359
MARZO	1.296	3.569	661	2.039	1.957	5.608
APRILE	3.540	8.570	843	2.957	4.383	11.527
MAGGIO	3.492	10.989	3.120	15.822	6.612	26.811
GIUGNO	8.548	29.970	3.891	24.345	12.439	54.315
LUGLIO	7.760	48.841	8.929	67.245	16.689	116.086
AGOSTO	7.467	77.014	7.846	61.386	15.313	138.400
SETTEMBRE	4.139	17.332	3.117	22.945	7.256	40.277
OTTOBRE	1.060	3.880	472	2.800	1.532	6.680
NOVEMBRE	834	2.617	182	602	1.016	3.219
DICEMBRE	819	2.575	80	417	899	2.992
<b>TOTALE</b>	<b>39.898</b>	<b>209.405</b>	<b>29.242</b>	<b>201.024</b>	<b>69.140</b>	<b>410.429</b>

**ESERCIZI ALBERGHIERI & EXTRALBERGHIERI**

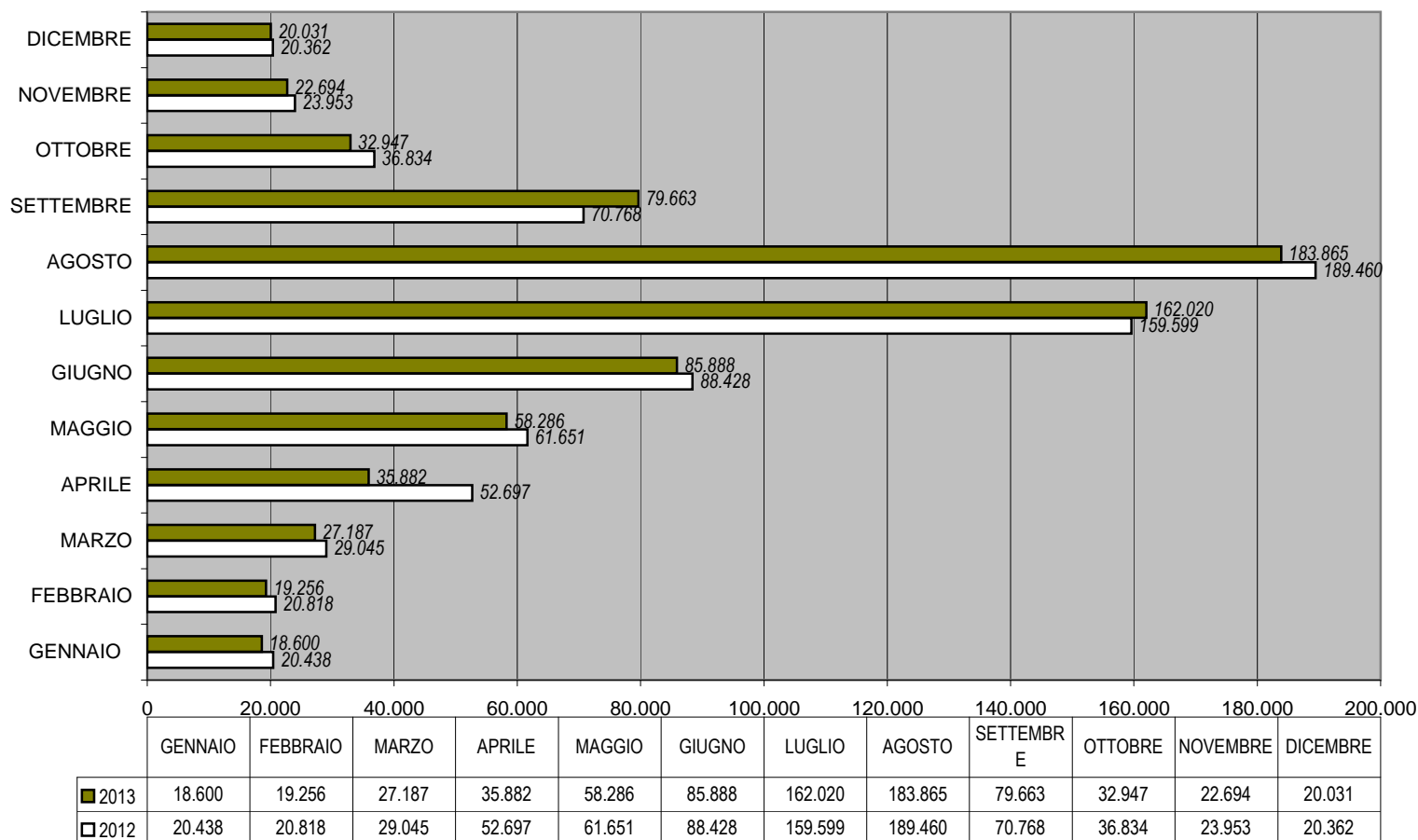
PERIODO 2013	ITALIANI		STRANIERI		TOTALE	
	Arrivi	Presenze	Arrivi	Presenze	Arrivi	Presenze
GENNAIO	8.670	14.329	1.782	4.271	10.452	18.600
FEBBRAIO	9.339	14.731	1.946	4.525	11.285	19.256
MARZO	11.918	18.495	3.551	8.692	15.469	27.187
APRILE	13.825	23.219	4.636	12.663	18.461	35.882
MAGGIO	13.954	26.043	9.642	32.243	23.596	58.286
GIUGNO	18.974	45.994	9.647	39.894	28.621	85.888
LUGLIO	19.111	69.363	18.671	92.657	37.782	162.020
AGOSTO	16.935	98.195	14.743	85.670	31.678	183.865
SETTEMBRE	15.668	36.259	9.913	43.404	25.581	79.663
OTTOBRE	11.812	20.343	4.644	12.604	16.456	32.947
NOVEMBRE	10.575	17.108	2.439	5.586	13.014	22.694
DICEMBRE	10.603	16.248	1.818	3.783	12.421	20.031
<b>TOTALE</b>	<b>161.384</b>	<b>400.327</b>	<b>83.432</b>	<b>345.992</b>	<b>244.816</b>	<b>746.319</b>

### CONFRONTO MENSILE ARRIVI 2012/2013





## CONFRONTO MENSILE PRESENZE 2012/2013



**AREA TERRITORIALE LAGO D'ISEO E FRANCIACORTA**

FLUSSO TURISTICO SUDDIVISO PER CATEGORIA  
ALBERGHIERA - COMPARATO ANNO PRECEDENTE

<b>ESERCIZI</b>	<b>ALBERGHIERI</b>				<b>TOTALE CATEGORIE</b>	
<b>CATEGORIA</b>	<b>CINQUE STELLE*</b>				<b>CINQUE STELLE*</b>	
NAZIONALITA'	ITALIANI		STRANIERI		ARRIVI	PRESENZE
flusso	arrivi	presenze	arrivi	presenze		
2012					0	0
2013					0	0
Diff. Ass.	0	0	0	0	0	0
Variazione in %	-	-	-	-	-	-
<b>CATEGORIA</b>	<b>QUATTRO STELLE*</b>				<b>QUATTRO STELLE*</b>	
NAZIONALITA'	ITALIANI		STRANIERI		ARRIVI	PRESENZE
flusso	arrivi	presenze	arrivi	presenze		
2012	94.275	136.460	35.456	105.319	129.731	241.779
2013	92.256	125.075	36.848	99.662	129.104	224.737
Diff. Ass.	-2.019	-11.385	1.392	-5.657	-627	-17.042
Variazione in %	-2,14	-8,34	3,93	-5,37	-0,48	-7,05
<b>CATEGORIA</b>	<b>TRE STELLE</b>				<b>TRE STELLE</b>	
NAZIONALITA'	ITALIANI		STRANIERI		ARRIVI	PRESENZE
flusso	arrivi	presenze	arrivi	presenze		
2012	25.938	55.719	14.257	35.530	40.195	91.249
2013	25.622	54.817	14.941	35.967	40.563	90.784
Diff. Ass.	-316	-902	684	437	368	-465
Variazione in %	-1,22	-1,62	4,80	1,23	0,92	-0,51
<b>CATEGORIA</b>	<b>DUE STELLE</b>				<b>DUE STELLE</b>	
NAZIONALITA'	ITALIANI		STRANIERI		ARRIVI	PRESENZE
flusso	arrivi	presenze	arrivi	presenze		
2012	3.173	7.323	1.704	5.301	4.877	12.624
2013	2.896	7.213	1.982	6.183	4.878	13.396
Diff. Ass.	-277	-110	278	882	1	772
Variazione in %	-8,73	-1,50	16,31	16,64	0,02	6,12
<b>CATEGORIA</b>	<b>UNA STELLA</b>				<b>UNA STELLA</b>	
NAZIONALITA'	ITALIANI		STRANIERI		ARRIVI	PRESENZE
flusso	arrivi	presenze	arrivi	presenze		
2012	847	3.956	533	3.043	1.380	6.999
2013	712	3.817	419	3.156	1.131	6.973
Diff. Ass.	-135	-139	-114	113	-249	-26
Variazione in %	-15,94	-3,51	-21,39	3,71	-18,04	-0,37
<b>CATEGORIA</b>	<b>ALBERGHI RESIDENZIALI</b>				<b>ALBERGHI RESIDENZIALI</b>	
NAZIONALITA'	ITALIANI		STRANIERI		ARRIVI	PRESENZE
flusso	arrivi	presenze	arrivi	presenze		
2012					0	0
2013					0	0
Diff. Ass.	0	0	0	0	0	0
Variazione in %	-	-	-	-	-	-

<b>TOTALI</b>	<b>ALBERGHIERI</b>				<b>ALBERGHIERI</b>	
NAZIONALITA'	ITALIANI		STRANIERI		ARRIVI	PRESENZE
flusso	arrivi	presenze	arrivi	presenze		
2012	124.233	203.458	51.950	149.193	<b>176.183</b>	<b>352.651</b>
2013	121.486	190.922	54.190	144.968	<b>175.676</b>	<b>335.890</b>
Diff. Ass.	-2.747	-12.536	2.240	-4.225	-507	-16.761
Variazione in %	-2,21	-6,16	4,31	-2,83	-0,29	-4,75

\* Gli alberghi 5 stelle sono accorpati ai 4 stelle secondo le vigenti normative

**AREA TERRITORIALE LAGO D'ISEO E FRANCIACORTA**

FLUSSO TURISTICO SUDDIVISO PER CATEGORIA  
EXTRALBERGHIERA - COMPARATO ANNO PRECEDENTE

<b>ESERCIZI</b>	<b>EXTRALBERGHIERI</b>				<b>TOTALE CATEGORIE</b>	
<b>CATEGORIA</b>	<b>CAMPEGGI*</b>				<b>CAMPEGGI*</b>	
<b>NAZIONALITA'</b>	<b>ITALIANI</b>		<b>STRANIERI</b>		<b>ARRIVI</b>	<b>PRESENZE</b>
<b>flusso</b>	<b>arrivi</b>	<b>presenze</b>	<b>arrivi</b>	<b>presenze</b>		
2012	34.427	194.779	23.946	169.421	58.373	364.200
2013	29.537	178.760	23.254	176.070	52.791	354.830
Diff. Ass.	-4.890	-16.019	-692	6.649	-5.582	-9.370
Variazione in %	-14,20	-8,22	-2,89	3,92	-9,56	-2,57
<b>CATEGORIA</b>	<b>VILLAGGI TURISTICI*</b>				<b>VILLAGGI TURISTICI*</b>	
<b>NAZIONALITA'</b>	<b>ITALIANI</b>		<b>STRANIERI</b>		<b>ARRIVI</b>	<b>PRESENZE</b>
<b>flusso</b>	<b>arrivi</b>	<b>presenze</b>	<b>arrivi</b>	<b>presenze</b>		
2012					0	0
2013					0	0
Diff. Ass.	0	0	0	0	0	0
Variazione in %	-	-	-	-	-	-
<b>CATEGORIA</b>	<b>CAMPEGGI &amp; VILL. TUR. (AREE DI SOSTA)*</b>				<b>CAMPEGGI &amp; VILL. TUR. (AREE DI SOSTA)</b>	
<b>NAZIONALITA'</b>	<b>ITALIANI</b>		<b>STRANIERI</b>		<b>ARRIVI</b>	<b>PRESENZE</b>
<b>flusso</b>	<b>arrivi</b>	<b>presenze</b>	<b>arrivi</b>	<b>presenze</b>		
2012					0	0
2013					0	0
Diff. Ass.	0	0	0	0	0	0
Variazione in %	-	-	-	-	-	-
<b>CATEGORIA</b>	<b>ALLOGGI REC (CAV - AFFITTACAMERE)</b>				<b>ALLOGGI REC (CAV - AFFITTACAMERE)</b>	
<b>NAZIONALITA'</b>	<b>ITALIANI</b>		<b>STRANIERI</b>		<b>ARRIVI</b>	<b>PRESENZE</b>
<b>flusso</b>	<b>arrivi</b>	<b>presenze</b>	<b>arrivi</b>	<b>presenze</b>		
2012	1.729	11.462	933	3.458	2.662	14.920
2013	2.058	11.531	1.986	7.351	4.044	18.882
Diff. Ass.	329	69	1.053	3.893	1.382	3.962
Variazione in %	19,03	0,60	112,86	112,58	51,92	26,55
<b>CATEGORIA</b>	<b>ALLOGGI AGRITURISTICI</b>				<b>ALLOGGI AGRITURISTICI</b>	
<b>NAZIONALITA'</b>	<b>ITALIANI</b>		<b>STRANIERI</b>		<b>ARRIVI</b>	<b>PRESENZE</b>
<b>flusso</b>	<b>arrivi</b>	<b>presenze</b>	<b>arrivi</b>	<b>presenze</b>		
2012	5.547	12.678	2.562	16.519	8.109	29.197
2013	5.270	10.776	2.935	12.906	8.205	23.682
Diff. Ass.	-277	-1.902	373	-3.613	96	-5.515
Variazione in %	-4,99	-15,00	14,56	-21,87	1,18	-18,89
<b>CATEGORIA</b>	<b>OSTELLI</b>				<b>OSTELLI</b>	
<b>NAZIONALITA'</b>	<b>ITALIANI</b>		<b>STRANIERI</b>		<b>ARRIVI</b>	<b>PRESENZE</b>
<b>flusso</b>	<b>arrivi</b>	<b>presenze</b>	<b>arrivi</b>	<b>presenze</b>		
2012					0	0
2013					0	0
Diff. Ass.	0	0	0	0	0	0
Variazione in %	-	-	-	-	-	-
<b>CATEGORIA</b>	<b>CASE PER FERIE**</b>				<b>CASE PER FERIE**</b>	
<b>NAZIONALITA'</b>	<b>ITALIANI</b>		<b>STRANIERI</b>		<b>ARRIVI</b>	<b>PRESENZE</b>
<b>flusso</b>	<b>arrivi</b>	<b>presenze</b>	<b>arrivi</b>	<b>presenze</b>		
2012	732	4.299	45	1.193	777	5.492
2013	509	3.811	77	1.214	586	5.025
Diff. Ass.	-223	-488	32	21	-191	-467
Variazione in %	-30,46	-11,35	71,11	1,76	-24,58	-8,50
<b>CATEGORIA</b>	<b>RIFUGI ALPINI**</b>				<b>RIFUGI ALPINI**</b>	
<b>NAZIONALITA'</b>	<b>ITALIANI</b>		<b>STRANIERI</b>		<b>ARRIVI</b>	<b>PRESENZE</b>
<b>flusso</b>	<b>arrivi</b>	<b>presenze</b>	<b>arrivi</b>	<b>presenze</b>		
2012					0	0
2013					0	0
Diff. Ass.	0	0	0	0	0	0
Variazione in %	-	-	-	-	-	-

## AREA TERRITORIALE LAGO D'ISEO E FRANCIACORTA

FLUSSO TURISTICO SUDDIVISO PER CATEGORIA  
EXTRALBERGHIERA - COMPARATO ANNO PRECEDENTE

CATEGORIA	ALTRI ESERCIZI				ALTRI ESERCIZI	
	ITALIANI		STRANIERI		ARRIVI	PRESENZE
	flussi	presenze	flussi	presenze		
2012					0	0
2013					0	0
Diff. Ass.	0	0	0	0	0	0
Variazione in %	-	-	-	-	-	-

CATEGORIA	TOTALE COMPLEMENTARI				TOTALE COMPLEMENTARI	
	ITALIANI		STRANIERI		ARRIVI	PRESENZE
	flussi	presenze	flussi	presenze		
2012	42.435	223.218	27.486	190.591	69.921	413.809
2013	37.374	204.878	28.252	197.541	65.626	402.419
Diff. Ass.	-5.061	-18.340	766	6.950	-4.295	-11.390
Variazione in %	-11,93	-8,22	2,79	3,65	-6,14	-2,75

CATEGORIA	BED & BREAKFAST				BED & BREAKFAST	
	ITALIANI		STRANIERI		ARRIVI	PRESENZE
	flussi	presenze	flussi	presenze		
2012	2.311	4.374	882	3.219	3.193	7.593
2013	2.524	4.527	990	3.483	3.514	8.010
Diff. Ass.	213	153	108	264	321	417
Variazione in %	9,22	3,50	12,24	8,20	10,05	5,49

CATEGORIA	ALTRI ALLOGGI PRIVATI				ALTRI ALLOGGI PRIVATI	
	ITALIANI		STRANIERI		ARRIVI	PRESENZE
	flussi	presenze	flussi	presenze		
2012					0	0
2013					0	0
Diff. Ass.	0	0	0	0	0	0
Variazione in %	-	-	-	-	-	-

TOTALI	TOTALE EXTRALBERGHIERI				TOTALE EXTRALBERGHIERI	
	ITALIANI		STRANIERI		ARRIVI	PRESENZE
	flussi	presenze	flussi	presenze		
2012	44.746	227.592	28.368	193.810	73.114	421.402
2013	39.898	209.405	29.242	201.024	69.140	410.429
Diff. Ass.	-4.848	-18.187	874	7.214	-3.974	-10.973
Variazione in %	-10,83	-7,99	3,08	3,72	-5,44	-2,60

\* Il flusso dei Campeggi è aggregato al movimento dei Villaggi Turistici ed ai Campeggi e Villaggi gestiti in forma mista (n.1 Area di sosta) secondo la vigente normativa.

\*\*Il flusso delle Case per ferie e dei Rifugi Alpini è stato accorpato secondo la vigente normativa

**AREA TERRITORIALE LAGO D'ISEO E FRANCIACORTA**

**PERCENTUALE DI OCCUPAZIONE MEDIA MENSILE  
SUL TOTALE DEGLI ESERCIZI ALBERGHIERI  
ANNO 2013**

Mese		Totale giornate letto disponibili	Presenze Totali Alberghiere Annuali	Percentuale occupazione
01	GENNAIO	78.570	16.445	<b>20,93</b>
02	FEBBRAIO	74.615	16.897	<b>22,65</b>
03	MARZO	88.466	21.579	<b>24,39</b>
04	APRILE	92.430	24.355	<b>26,35</b>
05	MAGGIO	95.511	31.475	<b>32,95</b>
06	GIUGNO	93.150	31.573	<b>33,89</b>
07	LUGLIO	96.075	45.934	<b>47,81</b>
08	AGOSTO	94.488	45.465	<b>48,12</b>
09	SETTEMBRE	92.430	39.386	<b>42,61</b>
10	OTTOBRE	93.740	26.267	<b>28,02</b>
11	NOVEMBRE	82.448	19.475	<b>23,62</b>
12	DICEMBRE	83.407	17.039	<b>20,43</b>
<b>TOTALI</b>		<b>1.065.330</b>	<b>335.890</b>	<b>31,53</b>

**OCCUPAZIONE MEDIA CALCOLATA SULLE MEDIE MENSILI**

**30,98**

**AREA TERRITORIALE LAGO D'ISEO E FRANCIACORTA**

*PERCENTUALE DI OCCUPAZIONE MEDIA MENSILE  
SUL TOTALE DEGLI ESERCIZI EXTRALBERGHIERI  
ANNO 2013*

Mese		Totale giornate letto disponibili	Presenze Totali Extra Annuali	Percentuale occupazione
01	GENNAIO	36.446	2.155	<b>5,91</b>
02	FEBBRAIO	32.824	2.359	<b>7,19</b>
03	MARZO	60.239	5.608	<b>9,31</b>
04	APRILE	233.028	11.527	<b>4,95</b>
05	MAGGIO	269.979	26.811	<b>9,93</b>
06	GIUGNO	260.732	54.315	<b>20,83</b>
07	LUGLIO	272.913	116.086	<b>42,54</b>
08	AGOSTO	273.141	138.400	<b>50,67</b>
09	SETTEMBRE	231.736	40.277	<b>17,38</b>
10	OTTOBRE	72.091	6.680	<b>9,27</b>
11	NOVEMBRE	45.668	3.219	<b>7,05</b>
12	DICEMBRE	39.746	2.992	<b>7,53</b>
<b>TOTALI</b>		<b>1.828.543</b>	<b>410.429</b>	<b>22,45</b>

**OCCUPAZIONE MEDIA CALCOLATA SULLE MEDIE MENSILI**

**16,05**

**AREA TERRITORIALE LAGO D'ISEO E FRANCIACORTA**

*PERCENTUALE DI OCCUPAZIONE MEDIA MENSILE  
SUL TOTALE DEGLI ESERCIZI ALBERGHIERI ED EXTRA  
ANNO 2013*

Mese		Totale giornate letto disponibili	Presenze Totali Annuali	Percentuale occupazione
01	GENNAIO	115.016	18.600	<b>16,17</b>
02	FEBBRAIO	107.439	19.256	<b>17,92</b>
03	MARZO	148.705	27.187	<b>18,28</b>
04	APRILE	325.458	35.882	<b>11,03</b>
05	MAGGIO	365.490	58.286	<b>15,95</b>
06	GIUGNO	353.882	85.888	<b>24,27</b>
07	LUGLIO	368.988	162.020	<b>43,91</b>
08	AGOSTO	367.629	183.865	<b>50,01</b>
09	SETTEMBRE	324.166	79.663	<b>24,57</b>
10	OTTOBRE	165.831	32.947	<b>19,87</b>
11	NOVEMBRE	128.116	22.694	<b>17,71</b>
12	DICEMBRE	123.153	20.031	<b>16,27</b>
<b>TOTALI</b>		<b>2.893.873</b>	<b>746.319</b>	<b>25,79</b>

**OCCUPAZIONE MEDIA CALCOLATA SULLE MEDIE MENSILI**

**23,00**

CAPACITA' RICETTIVA

<b>CAPACITA' RICETTIVA AL 31/12/2013</b>			
CATEGORIA	ESERCIZI	LETTI	CAMERE
5 STELLE	1	162	59
4 STELLE	18	1.465	681
3 STELLE	26	1.117	586
2 STELLE	10	213	119
1 STELLA	8	148	98
RES. ALB.	0	0	0
<b>Totale</b>	<b>63</b>	<b>3.105</b>	<b>1.543</b>
CAMPEGGI	18	7.218	
VILLAGGI TURISTICI	3	289	
CAMPEGGI & VILLAGGI	1	80	
ALLOGGI REC (CAV - AFFITTACAMERE)	25	299	159
ALLOGGI AGRITURISTICI	25	561	229
OSTELLI	0	0	0
CASE PER FERIE	2	113	79
RIFUGI ALPINI	4	79	18
ALTRI ESERCIZI	0	0	0
<b>Totale Complementari</b>	<b>78</b>	<b>8.639</b>	
BED & BREAKFAST	46	241	105
ALTRI ALLOGGI PRIVATI	0	0	0
<b>Totale Extralberghieri</b>	<b>124</b>	<b>8.880</b>	
<b>Totale Generale</b>	<b>187</b>	<b>11.985</b>	

<b>CAPACITA' RICETTIVA AL 31/12/2012</b>			
CATEGORIA	ESERCIZI	LETTI	CAMERE
5 STELLE	1	162	59
4 STELLE	18	1.465	681
3 STELLE	26	1.061	554
2 STELLE	10	213	119
1 STELLA	8	148	98
RES. ALB.	0	0	0
<b>Totale</b>	<b>63</b>	<b>3.049</b>	<b>1.511</b>
CAMPEGGI	18	7.196	
VILLAGGI TURISTICI	3	293	
CAMPEGGI & VILLAGGI	0	0	
ALLOGGI REC (CAV - AFFITTACAMERE)	25	299	161
ALLOGGI AGRITURISTICI	25	518	223
OSTELLI	0	0	0
CASE PER FERIE	3	168	114
RIFUGI ALPINI	4	79	18
ALTRI ESERCIZI	0	0	0
<b>Totale Complementari</b>	<b>78</b>	<b>8.553</b>	
BED & BREAKFAST	50	256	115
ALTRI ALLOGGI PRIVATI	0	0	0
<b>Totale Extralberghieri</b>	<b>128</b>	<b>8.809</b>	
<b>Totale Generale</b>	<b>191</b>	<b>11.858</b>	