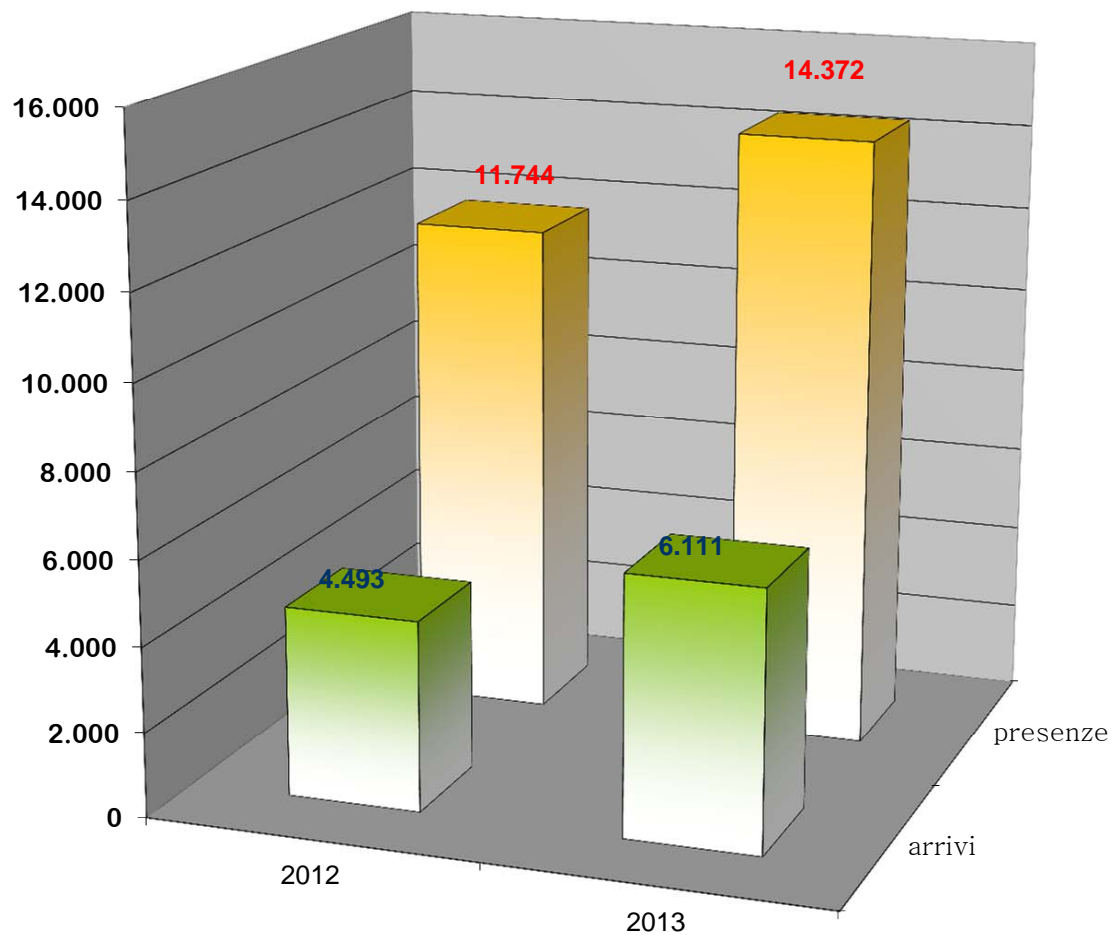


AREA TERRITORIALE VALLE TROMPIA
FLUSSO TURISTICO
DATI COMPARATI ANNO PRECEDENTE

PERIODO	ESERCIZI ALBERGHIERI						Permanenza media
	ITALIANI		STRANIERI		TOTALE		
	arrivi	presenze	arrivi	presenze	arrivi	presenze	
2012	2.695	7.431	766	1.988	3.461	9.419	2,72
2013	4.096	9.526	787	1.984	4.883	11.510	2,36
Differenza assoluta	1.401	2.095	21	-4	1.422	2.091	-0,36
Variazioni in %	51,99	28,19	2,74	-0,20	41,09	22,20	

PERIODO	ESERCIZI EXTRALBERGHIERI						Permanenza media
	ITALIANI		STRANIERI		TOTALE		
	arrivi	presenze	arrivi	presenze	arrivi	presenze	
2012	915	1.822	117	503	1.032	2.325	2,25
2013	1.088	2.290	140	572	1.228	2.862	2,33
Differenza assoluta	173	468	23	69	196	537	0,08
Variazioni in %	18,91	25,69	19,66	13,72	18,99	23,10	

PERIODO	ESERCIZI ALBERGHIERI ED EXTRALBERGHIERI						Permanenza media
	ITALIANI		STRANIERI		TOTALE		
	arrivi	presenze	arrivi	presenze	arrivi	presenze	
2012	3.610	9.253	883	2.491	4.493	11.744	2,61
2013	5.184	11.816	927	2.556	6.111	14.372	2,35
Differenza assoluta	1.574	2.563	44	65	1.618	2.628	-0,26
Variazioni in %	43,60	27,70	4,98	2,61	36,01	22,38	



	2012	2013
arrivi	4.493	6.111
presenze	11.744	14.372

AREA TERRITORIALE VALLE TROMPIA

DATI RELATIVI ALLA PROVENIENZA REGIONALE
DEGLI OSPITI ITALIANI NEGLI ESERCIZI ALBERGHIERI ED EXTRALBERGHIERI

DISTRIBUZIONE % SUL TOTALE GENERALE

2013								
REGIONE	ALBERGHIERI		EXTRALBERGHIERI		TOTALE		DISTRIBUZIONE % SUL TOTALE	
	Arrivi	Presenze	Arrivi	Presenze	Arrivi	Presenze	Arrivi	Presenze
Piemonte	203	410	53	116	256	526	4,19	3,66
Valle d'Aosta	4	18	1	1	5	19	0,08	0,13
Lombardia	2.663	6.229	714	1.385	3.377	7.614	55,26	52,98
Bolzano	8	8	3	5	11	13	0,18	0,09
Trento	54	81	8	11	62	92	1,01	0,64
Veneto	197	381	34	45	231	426	3,78	2,96
Friuli Venezia Giulia	43	73	17	32	60	105	0,98	0,73
Liguria	84	160	22	28	106	188	1,73	1,31
Emilia Romagna	164	304	37	77	201	381	3,29	2,65
Toscana	69	178	29	64	98	242	1,60	1,68
Umbria	36	109	6	8	42	117	0,69	0,81
Marche	40	49	6	8	46	57	0,75	0,40
Lazio	129	440	35	88	164	528	2,68	3,67
Abruzzo	10	15	11	25	21	40	0,34	0,28
Molise	3	18	12	19	15	37	0,25	0,26
Campania	117	334	14	39	131	373	2,14	2,60
Puglia	106	264	23	45	129	309	2,11	2,15
Basilicata	1	1	10	43	11	44	0,18	0,31
Calabria	42	101	7	23	49	124	0,80	0,86
Sicilia	89	252	35	175	124	427	2,03	2,97
Sardegna	34	101	11	53	45	154	0,74	1,07
TOTALE ITALIANI	4.096	9.526	1.088	2.290	5.184	11.816	84,83	82,22
TOTALE STRANIERI	787	1.984	140	572	927	2.556	15,17	17,78
TOTALE GENERALE	4.883	11.510	1.228	2.862	6.111	14.372	100,00	100,00

AREA TERRITORIALE VALLE TROMPIA

DATI RELATIVI ALLA PROVENIENZA REGIONALE
DEGLI OSPITI ITALIANI NEGLI ESERCIZI
ALBERGHIERI ED EXTRALBERGHIERI

VARIAZIONE % RISPETTO AL 2012

GENNAIO - DICEMBRE						
REGIONI	2012		2013		VARIAZIONE %	
	Arrivi	Presenze	Arrivi	Presenze	Arrivi	Presenze
Piemonte	269	527	256	526	-4,83	-0,19
Valle d'Aosta	5	5	5	19	0,00	280,00
Lombardia	1.958	5.577	3.377	7.614	72,47	36,53
Bolzano	31	78	11	13	-64,52	-83,33
Trento	50	88	62	92	24,00	4,55
Veneto	239	537	231	426	-3,35	-20,67
Friuli Venezia Giulia	98	271	60	105	-38,78	-61,25
Liguria	68	146	106	188	55,88	28,77
Emilia Romagna	233	509	201	381	-13,73	-25,15
Toscana	87	130	98	242	12,64	86,15
Umbria	48	87	42	117	-12,50	34,48
Marche	51	64	46	57	-9,80	-10,94
Lazio	139	243	164	528	17,99	117,28
Abruzzo	25	28	21	40	-16,00	42,86
Molise	7	22	15	37	114,29	68,18
Campania	103	373	131	373	27,18	0,00
Puglia	58	196	129	309	122,41	57,65
Basilicata	8	14	11	44	37,50	214,29
Calabria	36	67	49	124	36,11	85,07
Sicilia	60	187	124	427	106,67	128,34
Sardegna	37	104	45	154	21,62	48,08
TOTALE ITALIANI	3.610	9.253	5.184	11.816	43,60	27,70
TOTALE STRANIERI	883	2.491	927	2.556	4,98	2,61
TOTALE GENERALE	4.493	11.744	6.111	14.372		

AREA TERRITORIALE VALLE TROMPIA

DATI RELATIVI ALLA NAZIONALITA' DEGLI OSPITI STRANIERI
NEGLI ESERCIZI ALBERGHIERI ED EXTRALBERGHIERI

DISTRIBUZIONE % SUL TOTALE GENERALE

2013								
NAZIONALITA'	ALBERGHIERI		EXTRALBERGHIERI		TOTALE		DISTRIBUZIONE % SUL TOTALE	
	Arrivi	Presenze	Arrivi	Presenze	Arrivi	Presenze	Arrivi	Presenze
Austria	19	44	6	9	25	53	0,41	0,37
Belgio	6	10	0	0	6	10	0,10	0,07
Bulgaria	27	60	1	1	28	61	0,46	0,42
Croazia	11	11	4	5	15	16	0,25	0,11
Danimarca	3	4	0	0	3	4	0,05	0,03
Estonia	0	0	0	0	0	0	0,00	0,00
Finlandia	5	7	1	3	6	10	0,10	0,07
Francia	55	96	31	272	86	368	1,41	2,56
Germania	83	138	19	71	102	209	1,67	1,45
Grecia	3	5	5	9	8	14	0,13	0,10
Irlanda	12	30	0	0	12	30	0,20	0,21
Islanda	0	0	1	1	1	1	0,02	0,01
Lettonia	0	0	0	0	0	0	0,00	0,00
Lituania	0	0	0	0	0	0	0,00	0,00
Lussemburgo	1	1	0	0	1	1	0,02	0,01
Malta	0	0	0	0	0	0	0,00	0,00
Norvegia	50	86	1	1	51	87	0,83	0,61
Paesi Bassi	11	14	6	21	17	35	0,28	0,24
Polonia	13	16	2	4	15	20	0,25	0,14
Portogallo	7	14	0	0	7	14	0,11	0,10
Regno Unito	64	114	4	4	68	118	1,11	0,82
Repubblica Ceca	20	49	1	1	21	50	0,34	0,35
Romania	63	181	16	52	79	233	1,29	1,62
Russia	17	60	7	39	24	99	0,39	0,69
Slovacchia	12	12	0	0	12	12	0,20	0,08
Slovenia	10	14	0	0	10	14	0,16	0,10
Spagna	4	6	0	0	4	6	0,07	0,04
Svezia	29	50	1	1	30	51	0,49	0,35
Svizzera e Liechtenstein	17	46	8	33	25	79	0,41	0,55
Turchia	5	9	0	0	5	9	0,08	0,06
Ucraina	1	5	0	0	1	5	0,02	0,03
Ungheria	10	10	0	0	10	10	0,16	0,07
Altri Paesi Europei	97	227	0	0	97	227	1,59	1,58
Canada	3	11	0	0	3	11	0,05	0,08
Stati Uniti d'America	23	55	3	3	26	58	0,43	0,40
Messico	0	0	0	0	0	0	0,00	0,00
Venezuela	1	1	2	2	3	3	0,05	0,02
Brasile	8	17	1	2	9	19	0,15	0,13
Argentina	4	4	0	0	4	4	0,07	0,03
Altri Paesi America Latina	10	46	3	3	13	49	0,21	0,34
Cina	13	191	1	1	14	192	0,23	1,34
Giappone	5	6	0	0	5	6	0,08	0,04
Corea del Sud	2	5	0	0	2	5	0,03	0,03
Altri Paesi dell'Asia	2	4	0	0	2	4	0,03	0,03
Cipro	0	0	0	0	0	0	0,00	0,00
India	7	14	0	0	7	14	0,11	0,10
Israele	8	13	6	6	14	19	0,23	0,13
Altri Paesi del Medio Oriente	11	165	0	0	11	165	0,18	1,15
Egitto	1	5	2	10	3	15	0,05	0,10
Paesi dell'Africa Mediterranea	17	80	0	0	17	80	0,28	0,56
Sud Africa	2	2	0	0	2	2	0,03	0,01
Altri Paesi dell'Africa	13	41	0	0	13	41	0,21	0,29
Australia	1	1	4	12	5	13	0,08	0,09
Nuova Zelanda	0	0	0	0	0	0	0,00	0,00
Altri Paesi Esteri	1	4	4	6	5	10	0,08	0,07
TOTALE STRANIERI	787	1.984	140	572	927	2.556	15,17	17,78
TOTALE ITALIANI	4.096	9.526	1.088	2.290	5.184	11.816	84,83	82,22
TOTALE GENERALE	4.883	11.510	1.228	2.862	6.111	14.372	100,00	100,00

AREA TERRITORIALE VALLE TROMPIA

DATI RELATIVI ALLA NAZIONALITA' DEGLI OSPITI STRANIERI
NEGLI ESERCIZI ALBERGHIERI ED EXTRALBERGHIERI

VARIAZIONE % RISPETTO AL 2012

GENNAIO - DICEMBRE						
NAZIONALITA'	2012		2013		VARIAZIONE %	
	Arrivi	Presenze	Arrivi	Presenze	Arrivi	Presenze
Austria	18	23	25	53	38,89	130,43
Belgio	4	4	6	10	50,00	150,00
Bulgaria	2	2	28	61	1300,00	2950,00
Croazia	0	0	15	16	-	-
Danimarca	7	9	3	4	-57,14	-55,56
Estonia	0	0	0	0	-	-
Finlandia	7	14	6	10	-14,29	-28,57
Francia	133	325	86	368	-35,34	13,23
Germania	85	266	102	209	20,00	-21,43
Grecia	7	32	8	14	14,29	-56,25
Irlanda	0	0	12	30	-	-
Islanda	4	14	1	1	-75,00	-92,86
Lettonia	0	0	0	0	-	-
Lituania	2	10	0	0	-100,00	-100,00
Lussemburgo	0	0	1	1	-	-
Malta	3	3	0	0	-100,00	-100,00
Norvegia	11	18	51	87	363,64	383,33
Paesi Bassi	10	36	17	35	70,00	-2,78
Polonia	32	81	15	20	-53,13	-75,31
Portogallo	3	8	7	14	133,33	75,00
Regno Unito	80	126	68	118	-15,00	-6,35
Repubblica Ceca	22	45	21	50	-4,55	11,11
Romania	65	277	79	233	21,54	-15,88
Russia	36	79	24	99	-33,33	25,32
Slovacchia	5	7	12	12	140,00	71,43
Slovenia	1	1	10	14	900,00	1300,00
Spagna	26	50	4	6	-84,62	-88,00
Svezia	17	29	30	51	76,47	75,86
Svizzera e Liechtenstein	55	78	25	79	-54,55	1,28
Turchia	9	24	5	9	-44,44	-62,50
Ucraina	11	11	1	5	-90,91	-54,55
Ungheria	11	19	10	10	-9,09	-47,37
Altri Paesi Europei	70	172	97	227	38,57	31,98
Canada	3	14	3	11	0,00	-21,43
Stati Uniti d'America	29	88	26	58	-10,34	-34,09
Messico	0	0	0	0	-	-
Venezuela	4	22	3	3	-25,00	-86,36
Brasile	11	11	9	19	-18,18	72,73
Argentina	5	19	4	4	-20,00	-78,95
Altri Paesi America Latina	2	2	13	49	550,00	2350,00
Cina	12	56	14	192	16,67	242,86
Giappone	0	0	5	6	-	-
Corea del Sud	0	0	2	5	-	-
Altri Paesi dell'Asia	1	18	2	4	100,00	-77,78
Cipro	0	0	0	0	-	-
India	0	0	7	14	-	-
Israele	12	44	14	19	16,67	-56,82
Altri Paesi del Medio Oriente	0	0	11	165	-	-
Egitto	7	41	3	15	-57,14	-63,41
Paesi dell'Africa Mediterranea	3	13	17	80	466,67	515,38
Sud Africa	0	0	2	2	-	-
Altri Paesi dell'Africa	41	329	13	41	-68,29	-87,54
Australia	0	0	5	13	-	-
Nuova Zelanda	0	0	0	0	-	-
Altri Paesi Esteri	17	71	5	10	-70,59	-85,92
TOTALE STRANIERI	883	2.491	927	2.556	4,98	2,61
TOTALE ITALIANI	3.610	9.253	5.184	11.816	43,60	27,70
TOTALE GENERALE	4.493	11.744	6.111	14.372		

AREA TERRITORIALE VALLE TROMPIA

FLUSSO TURISTICO MENSILE DEGLI ITALIANI E STRANIERI
NEGLI ESERCIZI ALBERGHIERI ED EXTRALBERGHIERI

ESERCIZI ALBERGHIERI

PERIODO 2013	ITALIANI		STRANIERI		TOTALE	
	Arrivi	Presenze	Arrivi	Presenze	Arrivi	Presenze
GENNAIO	386	901	42	82	428	983
FEBBRAIO	487	1.092	57	130	544	1.222
MARZO	365	631	94	261	459	892
APRILE	268	500	53	250	321	750
MAGGIO	227	381	68	125	295	506
GIUGNO	298	673	77	153	375	826
LUGLIO	423	1.105	63	145	486	1.250
AGOSTO	576	1.676	26	38	602	1.714
SETTEMBRE	299	597	58	116	357	713
OTTOBRE	196	1.052	112	351	308	1.403
NOVEMBRE	192	354	86	198	278	552
DICEMBRE	379	564	51	135	430	699
TOTALE	4.096	9.526	787	1.984	4.883	11.510

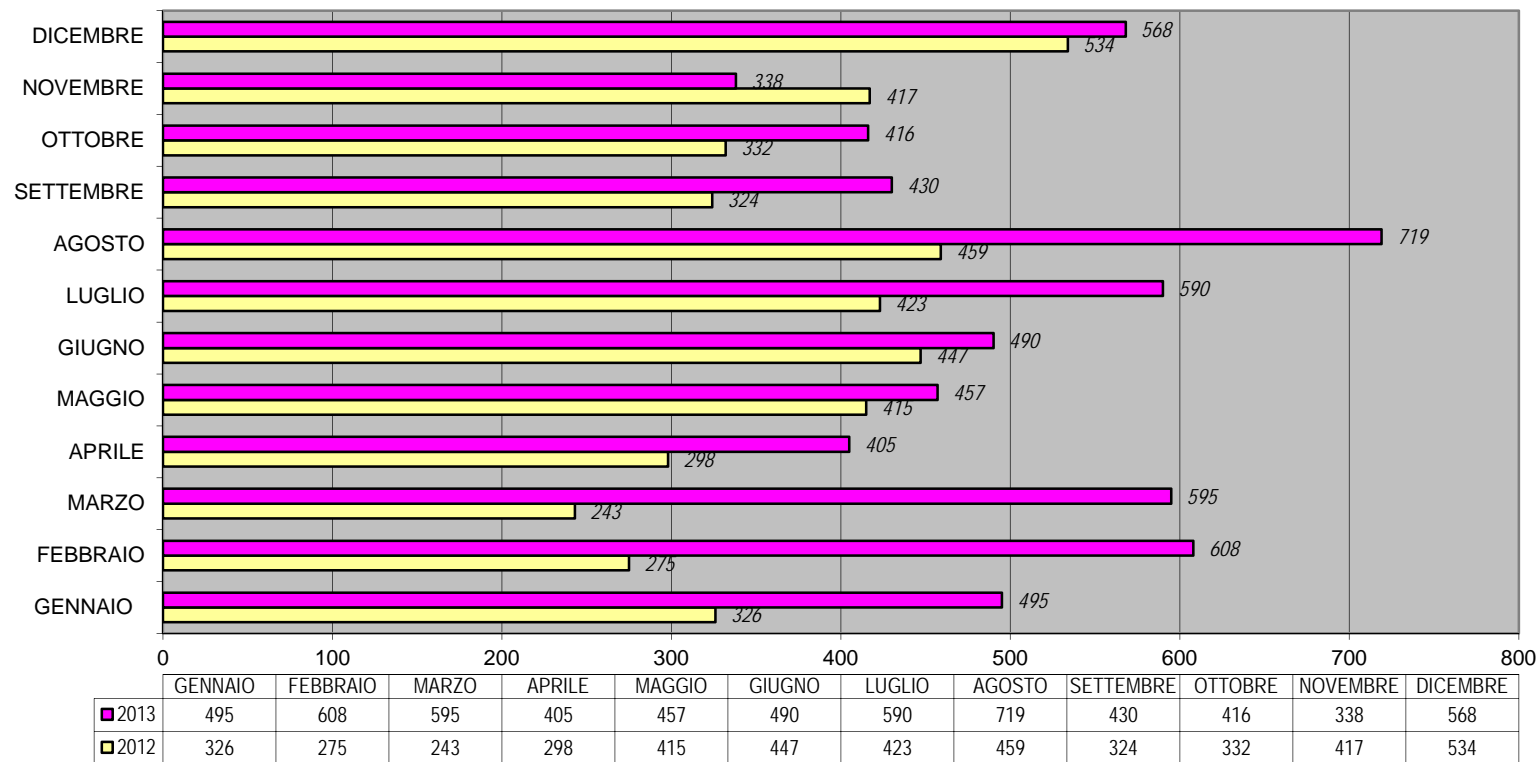
ESERCIZI EXTRALBERGHIERI

PERIODO 2013	ITALIANI		STRANIERI		TOTALE	
	Arrivi	Presenze	Arrivi	Presenze	Arrivi	Presenze
GENNAIO	63	111	4	28	67	139
FEBBRAIO	61	140	3	5	64	145
MARZO	125	184	11	19	136	203
APRILE	82	156	2	4	84	160
MAGGIO	138	213	24	106	162	319
GIUGNO	99	279	16	53	115	332
LUGLIO	81	262	23	122	104	384
AGOSTO	102	182	15	88	117	270
SETTEMBRE	62	140	11	63	73	203
OTTOBRE	97	186	11	42	108	228
NOVEMBRE	53	150	7	13	60	163
DICEMBRE	125	287	13	29	138	316
TOTALE	1.088	2.290	140	572	1.228	2.862

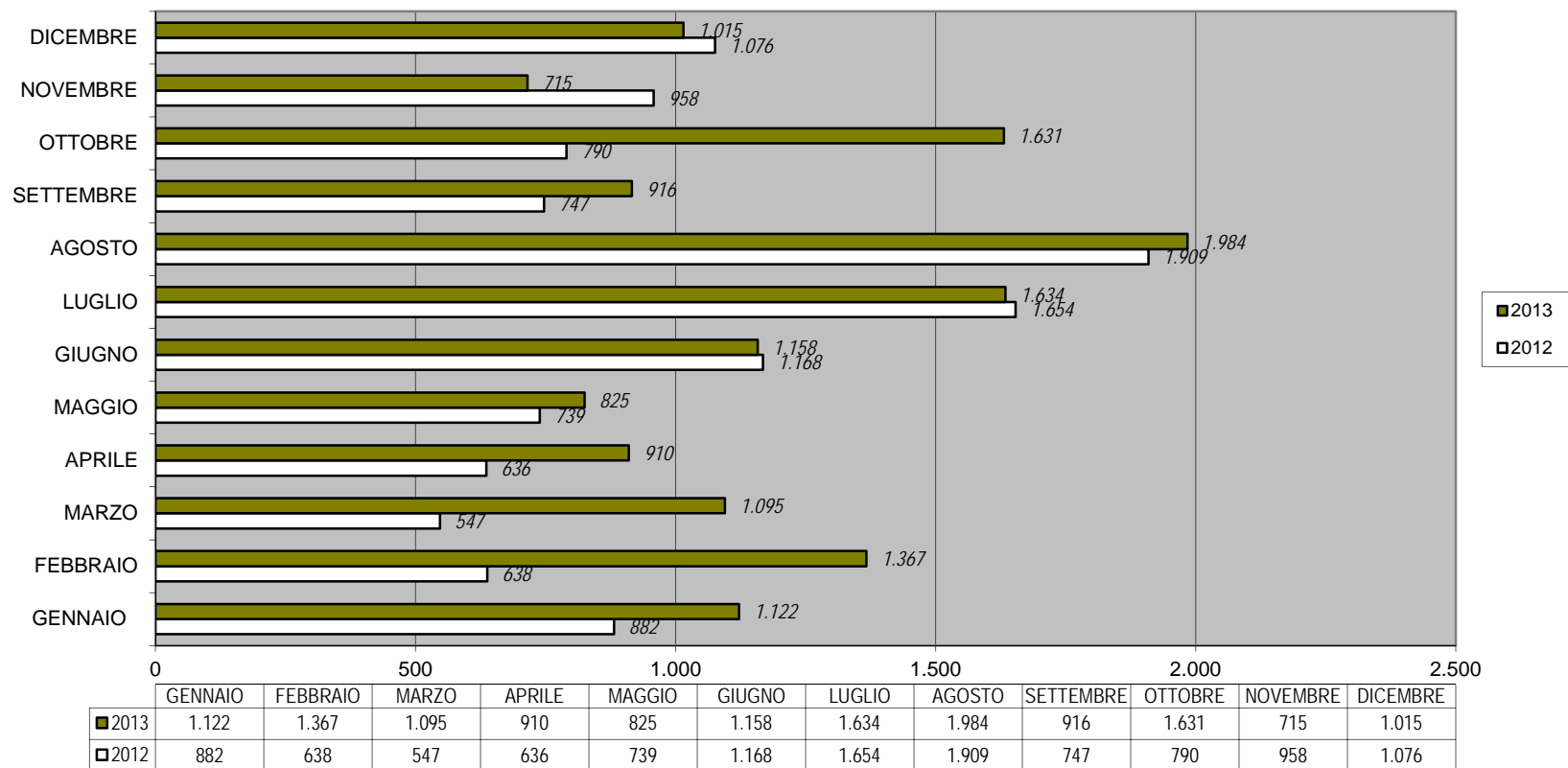
ESERCIZI ALBERGHIERI & EXTRALBERGHIERI

PERIODO 2013	ITALIANI		STRANIERI		TOTALE	
	Arrivi	Presenze	Arrivi	Presenze	Arrivi	Presenze
GENNAIO	449	1.012	46	110	495	1.122
FEBBRAIO	548	1.232	60	135	608	1.367
MARZO	490	815	105	280	595	1.095
APRILE	350	656	55	254	405	910
MAGGIO	365	594	92	231	457	825
GIUGNO	397	952	93	206	490	1.158
LUGLIO	504	1.367	86	267	590	1.634
AGOSTO	678	1.858	41	126	719	1.984
SETTEMBRE	361	737	69	179	430	916
OTTOBRE	293	1.238	123	393	416	1.631
NOVEMBRE	245	504	93	211	338	715
DICEMBRE	504	851	64	164	568	1.015
TOTALE	5.184	11.816	927	2.556	6.111	14.372

CONFRONTO MENSILE ARRIVI 2012/2013



CONFRONTO MENSILE PRESENZE 2012/2013



AREA TERRITORIALE VALLE TROMPIA

FLUSSO TURISTICO SUDDIVISO PER CATEGORIA
ALBERGHIERA - COMPARATO ANNO PRECEDENTE

ESERCIZI	ALBERGHIERI				TOTALE CATEGORIE	
CATEGORIA	CINQUE STELLE				CINQUE STELLE	
NAZIONALITA'	ITALIANI		STRANIERI		ARRIVI	PRESENZE
flusso	arrivi	presenze	arrivi	presenze		
2012					0	0
2013					0	0
Diff. Ass.	0	0	0	0	0	0
Variazione in %	-	-	-	-	-	-
CATEGORIA	QUATTRO STELLE				QUATTRO STELLE	
NAZIONALITA'	ITALIANI		STRANIERI		ARRIVI	PRESENZE
flusso	arrivi	presenze	arrivi	presenze		
2012	0	0	0	0	0	0
2013	0	0	0	0	0	0
Diff. Ass.	0	0	0	0	0	0
Variazione in %	-	-	-	-	-	-
CATEGORIA	TRE STELLE				TRE STELLE	
NAZIONALITA'	ITALIANI		STRANIERI		ARRIVI	PRESENZE
flusso	arrivi	presenze	arrivi	presenze		
2012	1.873	3.751	665	1.666	2.538	5.417
2013	3.284	6.419	683	1.496	3.967	7.915
Diff. Ass.	1.411	2.668	18	-170	1.429	2.498
Variazione in %	75,33	71,13	2,71	-10,20	56,30	46,11
CATEGORIA	DUE STELLE				DUE STELLE	
NAZIONALITA'	ITALIANI		STRANIERI		ARRIVI	PRESENZE
flusso	arrivi	presenze	arrivi	presenze		
2012	466	1.968	82	267	548	2.235
2013	524	1.671	87	315	611	1.986
Diff. Ass.	58	-297	5	48	63	-249
Variazione in %	12,45	-15,09	6,10	17,98	11,50	-11,14
CATEGORIA	UNA STELLA				UNA STELLA	
NAZIONALITA'	ITALIANI		STRANIERI		ARRIVI	PRESENZE
flusso	arrivi	presenze	arrivi	presenze		
2012	356	1.712	19	55	375	1.767
2013	288	1.436	17	173	305	1.609
Diff. Ass.	-68	-276	-2	118	-70	-158
Variazione in %	-19,10	-16,12	-10,53	214,55	-18,67	-8,94
CATEGORIA	ALBERGHI RESIDENZIALI				ALBERGHI RESIDENZIALI	
NAZIONALITA'	ITALIANI		STRANIERI		ARRIVI	PRESENZE
flusso	arrivi	presenze	arrivi	presenze		
2012	0	0	0	0	0	0
2013	0	0	0	0	0	0
Diff. Ass.	0	0	0	0	0	0
Variazione in %	-	-	-	-	-	-

TOTALI	ALBERGHIERI				ALBERGHIERI	
NAZIONALITA'	ITALIANI		STRANIERI		ARRIVI	PRESENZE
flusso	arrivi	presenze	arrivi	presenze		
2012	2.695	7.431	766	1.988	3.461	9.419
2013	4.096	9.526	787	1.984	4.883	11.510
Diff. Ass.	1.401	2.095	21	-4	1.422	2.091
Variazione in %	51,99	28,19	2,74	-0,20	41,09	22,20

AREA TERRITORIALE VALLE TROMPIA

FLUSSO TURISTICO SUDDIVISO PER CATEGORIA
EXTRALBERGHIERA - COMPARATO ANNO PRECEDENTE

ESERCIZI	EXTRALBERGHIERI				TOTALE CATEGORIE	
CATEGORIA	CAMPEGGI				CAMPEGGI	
NAZIONALITA'	ITALIANI		STRANIERI		ARRIVI	PRESENZE
flusso	arrivi	presenze	arrivi	presenze		
2012					0	0
2013					0	0
Diff. Ass.	0	0	0	0	0	0
Variazione in %	-	-	-	-	-	-
CATEGORIA	VILLAGGI TURISTICI				VILLAGGI TURISTICI	
NAZIONALITA'	ITALIANI		STRANIERI		ARRIVI	PRESENZE
flusso	arrivi	presenze	arrivi	presenze		
2012					0	0
2013					0	0
Diff. Ass.	0	0	0	0	0	0
Variazione in %	-	-	-	-	-	-
CATEGORIA	CAMPEGGI & VILL.TUR. (AREE DI SOSTA)				CAMPEGGI & VILL.TUR. (AREE DI SOSTA)	
NAZIONALITA'	ITALIANI		STRANIERI		ARRIVI	PRESENZE
flusso	arrivi	presenze	arrivi	presenze		
2012					0	0
2013					0	0
Diff. Ass.	0	0	0	0	0	0
Variazione in %	-	-	-	-	-	-
CATEGORIA	ALLOGGI REC (CAV - AFFITTACAMERE)				ALLOGGI REC (CAV - AFFITTACAMERE)	
NAZIONALITA'	ITALIANI		STRANIERI		ARRIVI	PRESENZE
flusso	arrivi	presenze	arrivi	presenze		
2012	55	272	0	0	55	272
2013	76	307	8	10	84	317
Diff. Ass.	21	35	8	10	29	45
Variazione in %	38,18	12,87	-	-	52,73	16,54
CATEGORIA	ALLOGGI AGRITURISTICI				ALLOGGI AGRITURISTICI	
NAZIONALITA'	ITALIANI		STRANIERI		ARRIVI	PRESENZE
flusso	arrivi	presenze	arrivi	presenze		
2012	167	312	27	86	194	398
2013	410	749	66	166	476	915
Diff. Ass.	243	437	39	80	282	517
Variazione in %	145,51	140,06	144,44	93,02	145,36	129,90
CATEGORIA	OSTELLI				OSTELLI	
NAZIONALITA'	ITALIANI		STRANIERI		ARRIVI	PRESENZE
flusso	arrivi	presenze	arrivi	presenze		
2012					0	0
2013					0	0
Diff. Ass.	0	0	0	0	0	0
Variazione in %	-	-	-	-	-	-
CATEGORIA	CASE PER FERIE*				CASE PER FERIE*	
NAZIONALITA'	ITALIANI		STRANIERI		ARRIVI	PRESENZE
flusso	arrivi	presenze	arrivi	presenze		
2012					0	0
2013					0	0
Diff. Ass.	0	0	0	0	0	0
Variazione in %	-	-	-	-	-	-
CATEGORIA	RIFUGI ALPINI*				RIFUGI ALPINI*	
NAZIONALITA'	ITALIANI		STRANIERI		ARRIVI	PRESENZE
flusso	arrivi	presenze	arrivi	presenze		
2012					0	0
2013					0	0
Diff. Ass.	0	0	0	0	0	0
Variazione in %	-	-	-	-	-	-

AREA TERRITORIALE VALLE TROMPIA

FLUSSO TURISTICO SUDDIVISO PER CATEGORIA
EXTRALBERGHIERA - COMPARATO ANNO PRECEDENTE

CATEGORIA	ALTRI ESERCIZI				ALTRI ESERCIZI	
	ITALIANI		STRANIERI		ARRIVI	PRESENZE
flusso	arrivi	presenze	arrivi	presenze		
2012					0	0
2013					0	0
Diff. Ass.	0	0	0	0	0	0
Variazione in %	-	-	-	-	-	-

CATEGORIA	TOTALE COMPLEMENTARI				TOTALE COMPLEMENTARI	
	ITALIANI		STRANIERI		ARRIVI	PRESENZE
flusso	arrivi	presenze	arrivi	presenze		
2012	222	584	27	86	249	670
2013	486	1.056	74	176	560	1.232
Diff. Ass.	264	472	47	90	311	562
Variazione in %	118,92	80,82	174,07	104,65	124,90	83,88

CATEGORIA	BED & BREAKFAST*				BED & BREAKFAST*	
	ITALIANI		STRANIERI		ARRIVI	PRESENZE
flusso	arrivi	presenze	arrivi	presenze		
2012	693	1.238	90	417	783	1.655
2013	602	1.234	66	396	668	1.630
Diff. Ass.	-91	-4	-24	-21	-115	-25
Variazione in %	-13,13	-0,32	-26,67	-5,04	-14,69	-1,51

CATEGORIA	ALTRI ALLOGGI PRIVATI				ALTRI ALLOGGI PRIVATI	
	ITALIANI		STRANIERI		ARRIVI	PRESENZE
flusso	arrivi	presenze	arrivi	presenze		
2012					0	0
2013					0	0
Diff. Ass.	0	0	0	0	0	0
Variazione in %	-	-	-	-	-	-

TOTALI	TOTALE EXTRALBERGHIERI				TOTALE EXTRALBERGHIERI	
	ITALIANI		STRANIERI		ARRIVI	PRESENZE
flusso	arrivi	presenze	arrivi	presenze		
2012	915	1.822	117	503	1.032	2.325
2013	1.088	2.290	140	572	1.228	2.862
Diff. Ass.	173	468	23	69	196	537
Variazione in %	18,91	25,69	19,66	13,72	18,99	23,10

* Il flusso registrato nelle Case per ferie e nei Rifugi Alpini è stato accorpato ai B&B secondo le vigenti normative.

AREA TERRITORIALE VALLE TROMPIA

**PERCENTUALE DI OCCUPAZIONE MEDIA MENSILE
SUL TOTALE DEGLI ESERCIZI ALBERGHIERI
ANNO 2013**

Mese		Totale giornate letto disponibili	Presenze Totali Alberghiere Annuali	Percentuale occupazione
01	GENNAIO	11.997	983	8,19
02	FEBBRAIO	10.836	1.222	11,28
03	MARZO	11.997	892	7,44
04	APRILE	11.610	750	6,46
05	MAGGIO	9.610	506	5,27
06	GIUGNO	11.610	826	7,11
07	LUGLIO	12.400	1.250	10,08
08	AGOSTO	11.749	1.714	14,59
09	SETTEMBRE	10.784	713	6,61
10	OTTOBRE	11.284	1.403	12,43
11	NOVEMBRE	8.220	552	6,72
12	DICEMBRE	10.881	699	6,42
TOTALI		132.978	11.510	8,66

OCCUPAZIONE MEDIA CALCOLATA SULLE MEDIE MENSILI

8,55

AREA TERRITORIALE VALLE TROMPIA

PERCENTUALE DI OCCUPAZIONE MEDIA MENSILE
SUL TOTALE DEGLI ESERCIZI **EXTRALBERGHIERI**
ANNO 2013

Mese		Totale giornate letto disponibili	Presenze Totali Extra Annuali	Percentuale occupazione
01	GENNAIO	6.882	139	2,02
02	FEBBRAIO	6.608	145	2,19
03	MARZO	7.316	203	2,77
04	APRILE	7.500	160	2,13
05	MAGGIO	7.750	319	4,12
06	GIUGNO	7.500	332	4,43
07	LUGLIO	7.563	384	5,08
08	AGOSTO	7.719	270	3,50
09	SETTEMBRE	7.826	203	2,59
10	OTTOBRE	8.060	228	2,83
11	NOVEMBRE	7.764	163	2,10
12	DICEMBRE	7.874	316	4,01
TOTALI		90.362	2.862	3,17

OCCUPAZIONE MEDIA CALCOLATA SULLE MEDIE MENSILI

3,15

AREA TERRITORIALE VALLE TROMPIA

*PERCENTUALE DI OCCUPAZIONE MEDIA MENSILE
SUL TOTALE DEGLI ESERCIZI **ALBERGHIERI ED EXTRA**
ANNO 2013*

Mese		Totale giornate letto disponibili	Presenze Totali Annuali	Percentuale occupazione
01	GENNAIO	18.879	1.122	5,94
02	FEBBRAIO	17.444	1.367	7,84
03	MARZO	19.313	1.095	5,67
04	APRILE	19.110	910	4,76
05	MAGGIO	17.360	825	4,75
06	GIUGNO	19.110	1.158	6,06
07	LUGLIO	19.963	1.634	8,19
08	AGOSTO	19.468	1.984	10,19
09	SETTEMBRE	18.610	916	4,92
10	OTTOBRE	19.344	1.631	8,43
11	NOVEMBRE	15.984	715	4,47
12	DICEMBRE	18.755	1.015	5,41
TOTALI		223.340	14.372	6,44

OCCUPAZIONE MEDIA CALCOLATA SULLE MEDIE MENSILI

6,39

CAPACITA' RICETTIVA AL 31/12/2013			
CATEGORIA	ESERCIZI	LETTI	CAMERE
5 STELLE	0	0	0
4 STELLE	0	0	0
3 STELLE	4	146	74
2 STELLE	4	86	45
1 STELLA	9	147	87
RES. ALB.	0	0	0
Totale	17	379	206
CAMPEGGI	0	0	
VILLAGGI TURISTICI	0	0	
CAMPEGGI & VILLAGGI	0	0	
ALLOGGI REC (CAV - AFFITTACAMERE)	5	50	30
ALLOGGI AGRITURISTICI	8	68	30
OSTELLI	0	0	0
CASE PER FERIE	1	30	3
RIFUGI ALPINI	2	80	18
ALTRI ESERCIZI	0	0	0
Totale Complementari	16	228	
BED & BREAKFAST	6	38	15
ALTRI ALLOGGI PRIVATI	0	0	0
Totale Extralberghieri	22	266	
Totale Generale	39	645	

CAPACITA' RICETTIVA AL 31/12/2012			
CATEGORIA	ESERCIZI	LETTI	CAMERE
5 STELLE	0	0	0
4 STELLE	0	0	0
3 STELLE	6	229	114
2 STELLE	4	86	45
1 STELLA	10	163	95
RES. ALB.	0	0	0
Totale	20	478	254
CAMPEGGI	0	0	
VILLAGGI TURISTICI	0	0	
CAMPEGGI & VILLAGGI	0	0	
ALLOGGI REC (CAV - AFFITTACAMERE)	3	34	22
ALLOGGI AGRITURISTICI	7	54	20
OSTELLI	0	0	0
CASE PER FERIE	1	30	3
RIFUGI ALPINI	2	80	18
ALTRI ESERCIZI	0	0	0
Totale Complementari	13	198	
BED & BREAKFAST	6	38	15
ALTRI ALLOGGI PRIVATI	0	0	0
Totale Extralberghieri	19	236	
Totale Generale	39	714	